



Coorpo

KATALOG KRZESIEŁ

M

Coorpo

O SERII

Krzeseła Coorpo powstały, by zapewniać komfortową pracę siedzącą, sprzyjającą zachowaniu prawidłowej i zdrowej postawy. Zastosowane mechanizmy ruchowe oraz możliwość regulacji niemal każdego elementu krzesła wydatnie zwiększają jakość siedzenia, przynosząc ulgę dla kręgosłupa.

FARE

Specjalnie dla użytkowników, poszukujących zdrowego krzesła z wyposażeniem, które gwarantuje wygodne, zdrowe siedzenie, powstał bardzo **atrakcyjny cenowo** model Fare. Często wybierany zarówno do pracowni firmowych jak i domowych home office, jest wyposażony w kołyskowy mechanizm ruchowy, podłokietniki oraz podparcie lędźwi z regulacją.

FIORE

Do pomieszczeń, gdzie krzesło powinno być **uniwersalne**, i zapewniać szeroki zakres regulacji stworzyliśmy model Fiore. Został on wyposażony w **synchroniczny ruchowy mechanizm**, podparcie karku oraz wysuwane siedzisko.

VELLA

W pełni zdrowe i ergonomiczne krzesło, swoim **designem** może stanowić ozdobę stanowiska pracy, o czym najlepiej świadczy model Vella, cieszący się największą popularnością spośród całej oferty. Wyróżniają go efektowne anatomiczne oparcie i oryginalna bryła.

FUOCO

By spełnić oczekiwania **profesjonalistów**, pracujących w pozycji siedzącej, nawet przez kilkanaście godzin dziennie, stworzyliśmy fotel Fuoco. Został wyposażony w komplet mechanizmów ruchowych i regulacji, dostępny także w wersji z siatkowym oparciem i siedziskiem, sprzyjającymi **pełnej wentylacji** całej sylwetki.

ZALETY

- + NOWOCZESNY DESIGN
- + MECHANIZMY ERGONOMICZNE
- + SZEROKI ZAKRES REGULACJI
- + WYTRZYMAŁE KOMPONENTY
- + KRÓTKI TERMIN REALIZACJI

PRZEZNACZENIE:



BIURA



GABINETY



HOME OFFICE



SALE SPOTKAŃ



OPEN SPACE



5
Fare



9
Fiore



13
Vella



13
Vella Net



17
Fuoco



17
Fuoco Net



FARE B15

Fare

BUDŻETOWE I PRAKTYCZNE

Fare to idealny kompromis pomiędzy ergonomią a ograniczonym budżetem. Model jest przeznaczony dla użytkowników, pracujących przy biurku codziennie przez ok **4-6 godzin** bez przerwy.

Krzeseło zostało wyposażone we wszystkie niezbędne mechanizmy i regulacje, umożliwiające zdrową i wygodną pracę siedzącą w biurze lub domu. Jego największym atutem jest **znakomity stosunek ceny do jakości**, stwarzający okazję nabycia wysokiej klasy fotela za rozsądny budżet.

Fare to krzesło z tapicerowanym siedziskiem, wypełnionym pianką, odporną na odkształcenia, pokryte tkaniną o wysokiej odporności na intensywne użytkowanie. Oparcie wyróżnia **anatomiczny profil**. Jest ponadto wyposażone w **podparcie lędźwi**, z możliwością dostosowania jego wysokości do sylwetki użytkownika. Konstrukcja opiera się na solidnej tworzywowej podstawie i siłowniku regulującym wysokość.

Centralnym punktem krzesła jest kołyskowy mechanizm ruchowy z regulacją siły nacisku, umożliwiający **dynamiczne siedzenie i zachowanie prawidłowej postawy**. O komfort pracy zadbano także stosując regulowane podłokietniki.



FARE B15



FARE B15
CZARNA TKANINA
CZARNY STELAŻ



1. OPARCIE PROFILOWANE

- + ergonomiczny profil
- + rama zabezpieczająca
- + elastyczna i przewiewna tkanina
- + regulowane podparcie lędźwi
- + amortyzacja przy opieraniu



2. WYGODNE SIEDZISKO

- + tapicerowane elastyczną tkaniną
- + pianka odporna na odkształcenia
- + zabezpieczone maskownicą od spodu



3. MECHANIZM KOŁYSKOWY SLI

- + regulacja wysokości siedziska
- + regulacja odchylenia oparcia
- + blokada pozycji wyjściowej
- + regulacja siły nacisku na oparcie
- + bezawaryjny siłownik gazowy



4. PODŁOKIETNIKI Z REGULACJĄ 2D

- + ustawienie wysokości
- + miękkie i wytrzymałe nakładki PU
- + stelaż z tworzywa PP



5. WYTRZYMAŁA PODSTAWA

- + pięcioramienna
- + z wytrzymałego tworzywa PP
- + z uniwersalnymi kółkami do powierzchni twardych i miękkich
- + nośność do 120 kg



FIORE B16

Fiore

ESTETYCZNE I UNIWERSALNE

Fiore to propozycja dla użytkowników ceniących komfort i styl. Estetyczna bryła krzesła zwraca uwagę. Zastosowane mechanizmy i regulacje sprzyjają ergonomii pracy nawet przez **8 godzin dziennie**.

Krzesło wyposażono we wszystkie potrzebne akcesoria, umożliwiające maksymalne dostosowanie go do sylwetki i przyzwyczajzeń użytkownika.

Ergonomiczny **mechanizm synchroniczny** pozwala na dynamiczne siedzenie z możliwością blokady odchyłu oparcia i siedziska w aż 4 różnych pozycjach, zachowując w każdej z nich prawidłową postawę.

Siatkowe oparcie zapewnia **wentylację** i podkreśla nowoczesny charakter modelu. Krzesło wieńczy regulowane podparcie karku, pomocne osobom pracującym z kłami opartymi na blacie biurka. Wszystkie z elementów krzesła można regulować: **siedzisko oraz podparcie łędźwi na wysokość i głębokość a podłokietniki aż w trzech płaszczyznach**.

Dzięki swojej uniwersalności, Fiore jest modelem bardzo chętnie wybieranym do stanowisk pracy, z których korzystają różne osoby, o różnych sylwetkach i przyzwyczajeniach.



FIORE B13



FIORE B15
CZARNA SIATKA
CZARNA TKANINA
SREBRNY STELAŻ



FIORE B13
CZARNA SIATKA
SZARA TKANINA
SREBRNY STELAŻ



FIORE B16
CZARNA SIATKA
NIEBIESKA TKANINA
SREBRNY STELAŻ



1. PODPARCIE KARKU

- + dopasowany profil
- + rama zabezpieczająca
- + elastyczna siatka syntetyczna
- + regulacja kąta i wysokości podparcia



2. PROFILOWANE OPARCIE

- + anatomiczny profil
- + rama zabezpieczająca
- + elastyczna siatka syntetyczna
- + estetyczne mocowanie do mechanizmu



3. REGULOWANE SIEDZISKO

- + płaski profil
- + regulacja wysokości i głębokości
- + elastyczna tkanina materiałowa
- + pianka odporna na odkształcenia
- + zabezpieczone maskownicą od spodu



4. MECHANIZM SYNCHRONICZNY ST4+

- + ustawienie wysokości
- + odchylanie oparcia i siedziska
- + możliwość blokady w 5 pozycjach
- + regulacja siły nacisku
- + bezawaryjny siłownik gazowy



5. PODŁOKIETNIKI Z REGULACJĄ 3D

- + ustawienie wysokości, głębokości, kąta obrotu w poziomie,
- + miękkie i wytrzymałe nakładki PU
- + aluminiowy stelaż



6. WYTRZYMAŁA PODSTAWA

- + pięcioramienna
- + z wytrzymałego aluminium
- + malowana proszkowo
- + z uniwersalnymi kółkami do powierzchni twardych i miękkich
- + nośność do 120 kg



VELLA B13

Vella

ORYGINALNY DESIGN

Fotel Vella to propozycja dla estetów, ceniących umiejętne połączenie najnowszych rozwiązań ergonomicznych z nowoczesnym designem. Model swoją nazwę zawdzięcza anatomicznemu oparciu i linii kręsta przypominającej żagiel.

Vella to najczęściej wybierane przez naszych krzesła biurowe. Swoją popularność zawdzięcza zarówno wizualnej formie jak i przede wszystkim gwarancji niezwykłego komfortu użytkownika.

Krzesło wyposażono w regulowany zagłówek, podłokietniki ustawiane w 3 płaszczyznach oraz ruchowy mechanizm, pozwalający na synchroniczne odchylenie oparcia i siedziska z możliwością blokady w 4 pozycjach. O zachowanie zdrowej postawy zadba także regulowane podparcie lędźwi oraz możliwość dopasowania siły nacisku. Oparcie dostępne w wersji materiałowej lub siatkowej Net gwarantuje stałą wentylację pleców.

Model znakomicie sprawdza się w firmowych i domowych stanowiskach pracy, użytkowanych 8 godzin dziennie. Dzięki swojej estetycznej stylistyce często gości także w gabinetach i biurach o podwyższonym standardzie.



VELLA NET B13



VELLA B15
CZARNA SIATKA
CZARNA TKANINA
SREBRNY STELAŻ



VELLA NET B13
CZARNA SIATKA
SZARA TKANINA
SREBRNY STELAŻ



VELLA B15
CZARNA TKANINA
SREBRNY STELAŻ



VELLA B13
SZARA TKANINA
SREBRNY STELAŻ




VELLA B16
NIEBIESKA TKANINA
SREBRNY STELAŻ




1. REGULOWANY ZAGŁÓWEK

- + dopasowany profil
- + rama zabezpieczająca
- + elastyczna tkanina materiałowa lub siatkowa (Net)
- + regulacja kąta i wysokości podparcia




2. OPARCIE SIATKOWE I TAPICEROWANE

- + anatomiczny profil
- + rama zabezpieczająca
- + elastyczna tkanina materiałowa lub siatka syntetyczna (Net)
- + estetyczne mocowanie do mechanizmu, z ozdobną maskownicą



3. PROFILOWANE SIEDZISKO

- + ergonomiczny profil
- + regulacja wysokości
- + elastyczna tkanina materiałowa
- + z pianką odporną na odkształcenia
- + zabezpieczone maskownicą od spodu



4. MECHANIZM SYNCHRONICZNY S4

- + ustawienie wysokości
- + odchylanie oparcia i siedziska
- + możliwość blokady w 4 pozycjach
- + regulacja siły nacisku
- + bezawaryjny siłownik gazowy



5. PODŁOKIETNIKI Z REGULACJĄ 3D

- + ustawienie wysokości, głębokości i kąta obrotu w poziomie,
- + miękkie i wytrzymałe nakładki PU
- + aluminiowy stelaż



6. WYTRZYMAŁA PODSTAWA

- + pięcioramienna
- + z wytrzymałego aluminium
- + malowana proszkowo
- + z uniwersalnymi kółkami do powierzchni twardych i miękkich
- + nośność do 120 kg



FUOCO NET B15

FUOCO

STWORZONY DLA PROFESJONALISTÓW

Jeśli poszukujesz fotela do profesjonalnego stanowiska pracy, przy której spędzasz nawet **powyżej 8 godzin dziennie**, fotel Fuoco to najlepszy wybór.

Fuoco jest wyposażone w **ergonomiczny mechanizm ruchowy** z funkcjami regulacji: kąta synchronicznego odchylenia oparcia z siedziskiem, z możliwością dopasowania siły nacisku, głębokości oraz wysokości siedziska. Podłokietniki fotela są regulowane w 3 płaszczyznach, można również określić ich odległość względem krawędzi siedziska.

Elementem wyróżniającym funkcjonalnie i wizualnie model Fuoco jest jego **w pełni wentylowane oparcie i siedzisko**. Mogą one zostać wykonane z przewiewnej tkaniny materiałowej lub siatkowej. Cechuje je aerodynamiczna bryła, sprzyjająca idealnemu dopasowaniu fotela do sylwetki użytkownika. Nowoczesny design foteli Fuoco sprawia, że prócz wysokiego komfortu użytkowania zapewniają wyjątkowe wrażenia estetyczne, efektywnie zdołają przetrześcić biura, home office i gabinety.



FUOCO B15



FUOCO NET B15
czarna siatka
srebrny stelaż



FUOCO NET B13
szara tkanina
srebrny stelaż



FUOCO B15
czarna tkanina
srebrny stelaż



FUOCO B13
szara tkanina
srebrny stelaż




FUOCO B16
niebieska tkanina
srebrny stelaż



1. REGULOWANY ZAGŁÓWEK

- + dopasowany profil
- + rama zabezpieczająca
- + elastyczna tkanina materiałowa lub siatkowa (Net)
- + regulacja kąta i wysokości podparcia



2. OPARCIE SIATKOWE I TAPICEROWANE

- + anatomiczny profil
- + rama zabezpieczająca
- + elastyczna tkanina materiałowa lub siatka syntetyczna (Net)
- + estetyczne mocowanie do mechanizmu, z ozdobną maskownicą



3. PROFILOWANE SIEDZISKO

- + ergonomiczny profil
- + regulacja wysokości i głębokości
- + elastyczna tkanina materiałowa lub siatkowa (Net)
- + z pianką odporną na odkształcenia w pełni wentylowaną
- + z ramą wzmacniającą



4. MECHANIZM SYNCHRONICZNY ST4+

- + ustawienie wysokości
- + odchylanie oparcia i siedziska
- + możliwość blokady w 4 pozycjach
- + regulacja siły nacisku
- + bezawaryjny siłownik gazowy



5. PODŁOKIETNIKI Z REGULACJĄ 3D

- + ustawienie wysokości, głębokości i kąta obrotu w poziomie,
- + miękkie i wytrzymałe nakładki PU
- + aluminiowy stelaż



6. WYTRZYMAŁA PODSTAWA

- + pięcioramienna
- + z wytrzymałego aluminium
- + malowana proszkowo
- + z uniwersalnymi kółkami do powierzchni twardych i miękkich
- + nośność do 150 kg

MASSONI

