











Recepcje

CENNIK MEBLI 2021 1.0

M

Warunki handlowe

 Ceny	Podane w cenniku wartości są cenami detalicznymi netto, wyrażonymi w polskich złotych. Nie zawierają one kosztów dostawy i montażu. Są podzielone na grupy cenowe, zależne od dekorów.												
 Rabaty	Rabat handlowy jest udzielany na cały okres obowiązywania cennika, dotyczy mebli katalogowych . Meble nietypowe są wyceniane indywidualnie. Rabat podstawowy jest udzielany dystrybutorom, po akceptacji warunków handlowych i podpisaniu umowy-współpracy. Rabaty dodatkowe są przyznawane dystrybutorom, spełniającym określone warunki: - za całoroczną wartość zakupu , - za terminowość płatności , - za działania marketingowe (publikacje oferty Massoni na www, posiadanie stanu magazynowego/ekspozycji mebli Massoni), - za wartość jednorazowego zakupu (dla zamówień kontraktowych, powyżej 100 000 zł netto w cenach detalicznych).												
 Terminy	Terminy realizacji zamówień są podawane w dniach roboczych, liczonych od dnia potwierdzenia zamówienia. Wyznacza od datę mebli gotowych do odbioru z magazynu. Standardowy czas realizacji to: 1-5 dni - na meble ze stanów magazynowych, 15-20 dni - meble wykonywane na zamówienie, Terminy indywidualne - ustalone w przypadku zamówień kontraktowych, lub zawierających elementy nietypowe.												
 Dostawa i montaż	Standardowo meble Massoni są przygotowane do przesyłki oraz samodzielnego montażu. Skomplikowane elementy mebli są wydawane w postaci częściowo-zmontowanej, nieskomplikowane w elementach. Meble są pakowane w kartonowe pudełka lub zabezpieczone folią, w zależności od typu oraz sposobu wysyłki. Istnieje możliwość zamówienia mebli z odbiorem własnym - w elementach - standardowo, - zmontowanych - za dopłatą do cen detalicznych. Oferujemy także meble z usługą dostawy : - spedycyjnej - wycenianej indywidualnie, wg. aktualnych stawek rynkowych, - transportem Massoni - wycenianej indywidualnie zgodnie z warunkami handlowymi, - transportem Massoni z wniesieniem i montażem - wycenianej indywidualnie zgodnie z warunkami handlowymi. Minimum logistyczne ustalone jest indywidualnie na cały okres obowiązywania cennika.												
 Gwarancja	Meble są objęte 2-letnią Gwarancją Producenta . Warunki gwarancji oraz zasady użytkowania mebli określają osobne dokumenty producenta. Istnieje możliwość uzyskania dłuższego okresu gwarancji - wyceniana indywidualnie.												
 Symbole i opcje	Symbol zawiera część podstawową oraz w niektórych przypadkach część opcjonalną , definiującą wybraną opcję: <table border="1" data-bbox="326 1123 1335 1312"> <thead> <tr> <th colspan="2">FRONTY, BOKI, SZAFKI</th> <th colspan="2">KONTENERKI, KOMODY, SZAFY</th> </tr> </thead> <tbody> <tr> <td>L lewe</td> <td>G element pogrubiony</td> <td>S blat szklany</td> <td>LED podświetlenie cokołu</td> </tr> <tr> <td>P prawe</td> <td>H element z płyty potyskowej</td> <td>FF fronty i plecy fornirowane</td> <td>LED 2 podświetlenie cokołu i frontu</td> </tr> </tbody> </table>	FRONTY, BOKI, SZAFKI		KONTENERKI, KOMODY, SZAFY		L lewe	G element pogrubiony	S blat szklany	LED podświetlenie cokołu	P prawe	H element z płyty potyskowej	FF fronty i plecy fornirowane	LED 2 podświetlenie cokołu i frontu
FRONTY, BOKI, SZAFKI		KONTENERKI, KOMODY, SZAFY											
L lewe	G element pogrubiony	S blat szklany	LED podświetlenie cokołu										
P prawe	H element z płyty potyskowej	FF fronty i plecy fornirowane	LED 2 podświetlenie cokołu i frontu										
 Wymiary	Wyrażone w centymetrach, podawane w kolejności: X / Y / Z - długość / głębokość / wysokość												
 Wagi	Wyrażone w kilogramach. Podawane w nawiasie: [...]. Uwzględniają wagę opakowania. Są podane z dokładnością +/- 2 kg .												
 Kolory	Dekory, prezentowane w cenniku (w formie elektronicznej i drukowanej) mogą odbiegać od rzeczywistości. Istnieje możliwość bezpłatnego uzyskania próbek każdego z dekorów. Dostępne kolory są podzielone na grupy cenowe i oznaczone numerycznie zgodnie z aktualnym Wzornikiem Massoni .												
 Zamówienia	By złożyć zamówienie, należy wskazać sposób odbioru, oraz określić kolejno wszystkie parametry zamawianego mebla (każdego z osobna): - symbol mebla (+wybrane opcje), - kolorystykę (podstawową + uzupełniającą), - ilość (sztuk lub kompletów - zgodnie z oznaczeniami) Zamówienia przyjmujemy drogą mailową na adres:												



5

Fronty



5

Boki



5

Szafki



6

Zestawy



















12


Kolorystyka

Lady recepcyjne




1	Błaty robocze	z płyty o grubości 2,8 cm , oklejone obrzeżem pvc 0,2 cm , opcjonalnie mogą być uzupełnione przepustami kablowymi PK.		L moduł lewy
		Błaty połączone z frontami i zakończeniami/szafkami, nie stanowią samodzielnego elementu, są dostępne w wersji prostokątnej lub z krawędzią przystosowaną do tworzenia układów narożnych,		P moduł prawy
2	Błaty nadstawek	z płyty o grubości 2,8 cm , oklejone obrzeżem pvc 0,2 cm , osadzone na uchwytach metalowych, dystansujących płaszczyznę blatu od krawędzi frontu o 0,08 cm opcjonalnie: - z płyty połyskowej Gloss (H) o grubości 1,8 cm , oklejone obrzeżem połyskowym 0,12 cm , - ze szkła hartowanego satynowego (S) o grubości 1,2 cm , osadzonego na krążkach ozdobnych ze stali nierdzewnej o średnicy 5 cm .		S blat ze szkła
3	Fronty	z płyty o grubości 1,8 cm lub połyskowej gloss (H) o grubości 1,8 cm oklejone obrzeżem pvc 0,2 cm , złożone z 2 elementów i cokołu o wysokości 23 cm , opcjonalnie: - z podświetleniem cokołu (LED) lub cokołu i blatu (LED 2), - z możliwością wyklejenia logotypu (wycena indywidualna).		
4	Panele LP	z płyty o grubości 2,8 cm lub 3,6 cm (G) oklejone obrzeżem pvc 0,2 cm , opcjonalnie: z płyty połyskowej Gloss (H) o grubości 5 cm , oklejone obrzeżem połyskowym 0,12 cm , mocowane do blatów i frontów za pomocą metalowych kątowników.		G panel pogrubiany
				H element z płyty gloss
5	Szafki LPB	z płyty o grubości: - 2,8 cm (wieńce górne) oklejone obrzeżem pvc 0,2 cm , - 1,8 cm (półki, boki, plecy, wieńce dolne, fronty), oklejone obrzeżem pvc 0,2 cm , opcjonalnie: - z płyty połyskowej Gloss (H) o grubości 1,8 cm , oklejone obrzeżem połyskowym 0,12 cm , szafki środkowe wyposażone w przepusty kablowe po obu stronach, szafki cargo wyposażone w szufladę z systemem zawieszkowym, o maksymalnym obciążeniu 50 kg , z dostępem z prawej lub lewej strony, półki mocowane za pomocą złącz, zabezpieczających przed przypadkowym wysuwaniem, fronty wyposażone w uchwyty U2 o rozstawie 19,2 cm oraz zawiasy z systemem cichego domyku , oraz zamek patentowy o kombinacji 1:100 000, opcjonalnie: bezuchwytowe z systemem push to open (B).		U2 19,2 cm
				B push to open
				
		LP 1 bez frontu (z 2 półkami)	LP 2 z frontem uchylnym (z 2 półkami)	LP 3 z frontem z szufladą cargo
				LP R słupek łączący moduły narożne
6	Przepusty kablowe	tworzywowe, o średnicy 8 cm , z maskownicami tworzywowymi: okrągłymi lub prostokątnymi 8,5x8x5 cm , umiejscowione zgodnie ze wskazaniem:		PKL z lewej strony
				PKP z prawej strony
				PK 1 fi 8 cm
				PK 2 fi 8 cm

Moduły lad



LP 12 115 / 95 / 75 [48]	LP 12 W 115 / 80 / 110 [58]	LP 12 W L/P 115 / 80 / 110 [56]
H. LED.	H. S. LED. LED2.	H. S. LED. LED2.
LP 16 155 / 95 / 75 [64]	LP 16 W 155 / 80 / 110 [84]	LP 16 W L/P 155 / 80 / 110 [82]
H. LED.	H. S. LED. LED2.	H. S. LED. LED2.
LP 20 195 / 95 / 75 [80]	LP 20 W 195 / 80 / 110 [109]	LP 20 W L/P 195 / 80 / 110 [107]
H. LED.	H. S. LED. LED2.	H. S. LED. LED2.


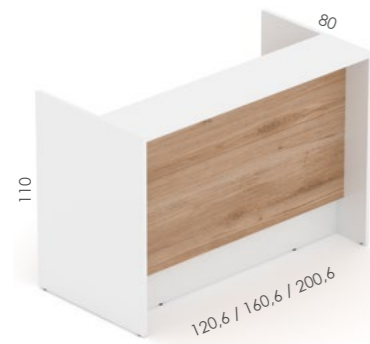


LPB 1 /L/P 80 / 2,8 - 3,6 - 5 / 110 [28]	LPB 2 /L/P 80 / 2,8 - 3,6 - 5 / 75 [17]	LPB 3 /L/P 80 / 2,8 - 3,6 - 5 / 110 [22]
G. H.	G. H.	G. H.



LP 1 /L/P 42,8 / 84 / 112,8 [54]	LP 2 /L/P 42,8 / 84 / 112,8 [60]	LP 3 L/P 42,8 / 84 / 112,8 [75]	LPR 37 / 37 / 112,8 [23]
H.	H. B.	H.	H.

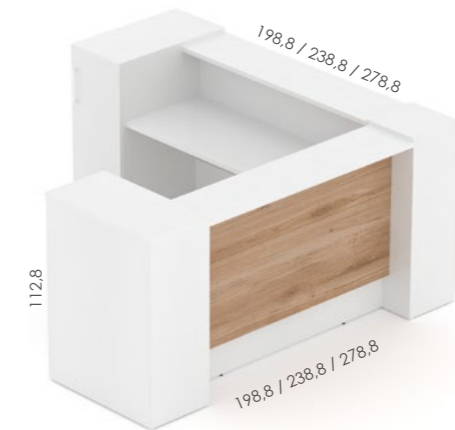
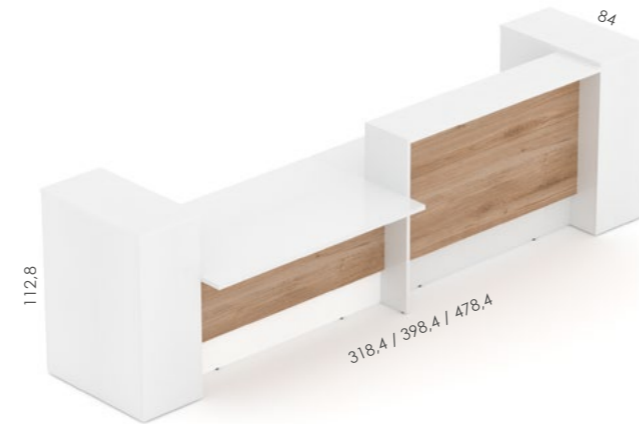
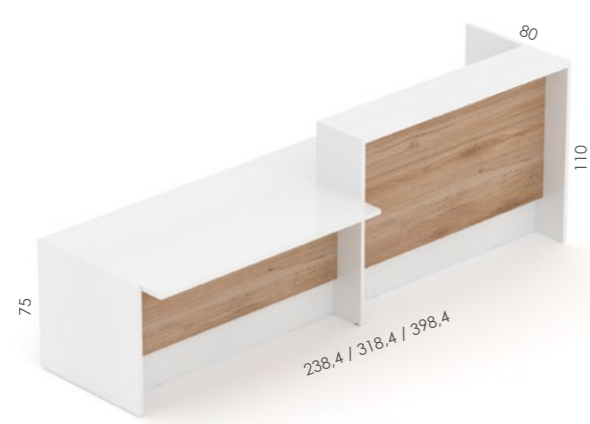
Zestawy



<p>LP Z1 (LPB1 L + LP 12 W + LPB1 P) 120,6 / 80 / 110 [114]</p> <p>LED. LED2. S. G. H.</p>	<p>LP Z4 (LP 2 L + LP 12 W + LP 2 P) 200,6 / 84 / 112,8 [178]</p> <p>LED. LED2. S. H.</p>
<p>LP Z2 (LPB1 L + LP 16 W + LPB1 P) 160,6 / 80 / 110 [140]</p> <p>LED. LED2. S. G. H.</p>	<p>LP Z5 (LP 2 L + LP 16 W + LP 2 P) 240,6 / 84 / 112,8 [204]</p> <p>LED. LED2. S. H.</p>
<p>LP Z3 (LPB1 L + LP 20 W + LPB1 P) 200,6 / 80 / 110 [127]</p> <p>LED. LED2. S. G. H.</p>	<p>LP Z6 (LP 2 L + LP 20 W + LP 2 P) 280,6 / 84 / 112,8 [219]</p> <p>LED. LED2. S. H.</p>

<p>LP Z7 (LPB 1 L + LP 12 W + LPB 3 + LP 12 W + LPB 1 P) 238,4 / 80 / 110 [194]</p> <p>LED. LED2. S. G. H.</p>	<p>LP Z10 (LP 2 L + LP 12 W + LPB 3 + LP 12 W + LP 2 P) 358,4 / 84 / 112,8 [290]</p> <p>LED. LED2. S. H.</p>
<p>LP Z8 (LPB 1 L + LP 16 W + LPB 3 + LP 16 W + LPB 1 P) 318,4 / 80 / 110 [246]</p> <p>LED. LED2. S. G. H.</p>	<p>LP Z11 (LP 2 L + LP 16 W + LPB 3 + LP 16 W + LP 2 P) 438,4 / 84 / 112,8 [342]</p> <p>LED. LED2. S. H.</p>
<p>LP Z9 (LPB 1 L + LP 20 W + LPB 3 + LP 20 W + LPB 1 P) 398,4 / 80 / 110 [276]</p> <p>LED. LED2. S. G. H.</p>	<p>LP Z12 (LP 2 L + LP 20 W + LPB 3 + LP 20 W + LP 2 P) 518,4 / 84 / 112,8 [372]</p> <p>LED. LED2. S. H.</p>

Zestawy



<p>LP Z13 (LPB 1 L + LP 12 W + LPB 3 + LP 12 + LPB 2 P) 238,4 / 80 / 110 [173]</p> <p>LED. LED2. S. G. H.</p>	<p>LP Z16 (LP 1 L + LP 12 W + LPB 3 + LP 12 + LP 2 P) 318,4 / 84 / 112,8 [248]</p> <p>LED. LED2. S. H.</p>
<p>LP Z14 (LPB 1 L + LP 16 W + LPB 3 + LP 16 + LPB 2 P) 318,4 / 80 / 110 [215]</p> <p>LED. LED2. S. G. H.</p>	<p>LP Z17 (LP 1 L + LP 16 W + LPB 3 + LP 16 + LP 2 P) 398,4 / 84 / 112,8 [290]</p> <p>LED. LED2. S. H.</p>
<p>LP Z15 (LPB 1 L + LP 20 W + LPB 3 + LP 20 + LPB 2 P) 398,4 / 80 / 110 [246]</p> <p>LED. LED2. S. G. H.</p>	<p>LP Z18 (LP 1 L + LP 20 W + LPB 3 + LP 20 + LP 2 P) 478,4 / 84 / 112,8 [321]</p> <p>LED. LED2. S. H.</p>

<p>LP Z19 (LPB 1 L + LP 12 W L + LPR + LP 12 W P + LPB 1 P) 154,8 / 154,8 / 112,8 [193]</p> <p>LED. LED2. S. G. H.</p>	<p>LP Z22 (LP 2 L + LP 12 W L + LPR + LP 12 W P + LP 2 P) 198,8 / 198,8 / 112,8 [257]</p> <p>LED. LED2. S. H.</p>
<p>LP Z20 (LPB 1 L + LP 16 W L + LPR + LP 16 W P + LPB 1 P) 194,8 / 194,8 / 112,8 [205]</p> <p>LED. LED2. S. G. H.</p>	<p>LP Z23 (LP 2 L + LP 16 W L + LPR + LP 16 W P + LP 2 P) 238,8 / 238,8 / 112,8 [269]</p> <p>LED. LED2. S. H.</p>
<p>LP Z21 (LPB 1 L + LP 20 W L + LPR + LP 20 W P + LPB 1 P) 234,8 / 234,8 / 112,8 [275]</p> <p>LED. LED2. S. G. H.</p>	<p>LP Z24 (LP 2 L + LP 20 W L + LPR + LP 20 W P + LP 2 P) 278,8 / 278,8 / 112,8 [339]</p> <p>LED. LED2. S. H.</p>

Index

STR.	ZDJ.	LP.	SYMBOL	DŁUGOŚĆ [CM]	GŁĘBOKOŚĆ [CM]	WYSOKOŚĆ [CM]	WAGA [KG]	PACZKI	I/II GR. CENOWA	III GR. CENOWA
5		1	LP 12	115	95	75	48	1		
		2	LP 16	155	95	75	64	1		
		3	LP 20	195	95	75	80	1		
		4	LP 12 W	115	80	110	58	1		
		5	LP 16 W	155	80	110	84	1		
		6	LP 20 W	195	80	110	99	1		
		7	LP 12 W L/P	115	80	110	57	1		
		8	LP 16 W L/P	155	80	110	63	1		
		9	LP 20 W L/P	195	80	110	98	1		
5		10	LPB 1 /L/P	2,8	80	110	28	1		
		11	LPB 2 /L/P	2,8	80	75	17	1		
		12	LPB 3 /L/P	2,8	80	110	22	1		
5		13	LP 1 /L/P	42,8	84	112,8	54	1		
		14	LP 2 /L/P	42,8	84	112,8	60	1		
		15	LP 3 /L/P	42,8	84	112,8	75	1		
		16	LPR	37	37	112,8	23	1		

STR.	ZDJ.	LP.	SYMBOL	DŁUGOŚĆ [CM]	GŁĘBOKOŚĆ [CM]	WYSOKOŚĆ [CM]	WAGA [KG]	PACZKI	I/II GR. CENOWA	III GR. CENOWA
6		17	LP Z1	121	80	110	114	2		
		18	LP Z2	161	80	110	140	2		
		19	LP Z3	201	80	110	127	2		
6		20	LP Z4	201	84	112,8	178	2		
		21	LP Z5	241	84	112,8	204	2		
		22	LP Z6	281	84	112,8	219	2		
7		23	LP Z7	238	80	110	194	3		
		24	LP Z8	318	80	110	246	3		
		25	LP Z9	398	80	110	276	3		
7		26	LP Z10	358	84	112,8	290	4		
		27	LP Z11	438	84	112,8	342	4		
		28	LP Z12	518	84	112,8	372	4		
8		29	LP Z13	238	80	110	173	3		
		30	LP Z14	318	80	110	215	3		
		31	LP Z15	398	80	110	246	3		
8		32	LP Z16	318	84	112,8	248	4		
		33	LP Z17	398	84	112,8	290	4		
		34	LP Z18	478	84	112,8	321	4		
9		35	LP Z19	154,8	155	110	193	4		
		36	LP Z20	194,8	195	110	205	4		
		37	LP Z21	234,8	235	110	275	4		
9		38	LP Z22	198,8	198,8	112,8	257	5		
		39	LP Z23	238,8	238,8	112,8	269	5		
		40	LP Z24	278,8	278,8	112,8	339	5		

Kolory

Płyty drewnopodobne

II

DRUGA GRUPA CENOWA

KOLORY PODSTAWOWE: Fronty, Blaty robocze i nadstawek, Panele, Szafki

dostępna w grubościach:
1,8 / 2,8 / 5,4 cm
MSB struktura biurowa



35 Dąb Celtic



39 Orzech Amaretto



37 Wenge Bali

III

TRZECIA GRUPA CENOWA

KOLORY PODSTAWOWE: Fronty, Blaty robocze i nadstawek, Panele, Szafki

dostępna w grubościach:
1,8 / 2,8 / 5,4 cm
MSD struktura drewna



45 Wiąz Nobile



49 Wiąz Loft



47 Wiąz Royal

Płyty mono

I

PIERWSZA GRUPA CENOWA

KOLORY PODSTAWOWE: Fronty, Blaty robocze i nadstawek, Panele, Szafki

dostępna w grubościach:
1,8 / 2,8 cm
MSB struktura biurowa



36 Biały Alpejski



38 Antracyt Marengo



40 Czarny Nero



34 Popiel Onyx

H

PŁYTY POŁYSKOWE GLOSS

KOLORY UZUPEŁNIAJĄCE: Fronty, Blaty nadstawek, Panele, Szafki

dostępna w grubości:
1,8 cm
MSH struktura połyskowa



36H Biały Gloss



38H Antracyt Gloss



40H Czarny Gloss

Szkło

S

SZKŁO

KOLORY UZUPEŁNIAJĄCE: Blaty nadstawek



101S Satyna

MASSONI