



Em-box

KATALOG MEBLI

M

O nas

M

Marka Massoni jest stale obecna w obiektach komercyjnych już od ponad trzech dekad. Kompleksowo wyposażamy wnętrza firm, gwarantując profesjonalizm i najwyższą jakość na każdym etapie realizacji: od projektu, przez produkcję aż po dostawę i montaż.

DESIGN

Projektujemy meble i wnętrza w oparciu o najnowsze trendy, zachowując wzorniczy balans pomiędzy efektem wizualnym a funkcjonalnością. Nasz dział projektowy może poszczycić się tysiącami zrealizowanych projektów, dzięki którym meblowane przez nas firmy znacząco zwiększyły swoją ergonomię pracy i jej wydajność.

Współpraca z architektami wnętrz oraz biurami projektowymi, umożliwiła nam stałą wymianę doświadczeń, a naszym partnerom daje gwarancję solidnego wykonawcy nawet najtrudniejszych projektów.

FABRYKA MEBLI

Produkujemy meble bez żadnych jakościowych kompromisów, korzystając z nowoczesnego parku maszynowego. Używając komponentów tylko od sprawdzonych dostawców.

Dbamy o kompetencje pracowników, by nasz potencjał technologiczny mógł zostać w pełni wykorzystany, a praca w naszej fabryce umożliwiała im rozwój.

Oferujemy pełen katalog mebli biurowych oraz gabinetowych. Tworzymy także meble do obiektów typu ho-re-ca, kuchni oraz realizacje kontraktowe wynonane zgodnie z oczekiwanym standardem.

WSPÓŁPRACA

Zapraszamy do współpracy inwestorów prywatnych, przedsiębiorców, projektantów i dystrybutorów, którzy poszukują sprawdzonego producenta, o dobrej renomie i dużych możliwościach.

Dziękujemy Klientom i Partnerom, którzy już man zaufali, bez których odnoszenie kolejnych wspólnych sukcesów nie byłoby możliwe.



PROJEKTY WNĘTRZ

Tworzymy profesjonalne aranżacje pomieszczeń, z propozycją doboru mebli i planem ich rozmieszczenia.



REALIZACJE KONTRAKTOWE

Produkujemy meble katalogowe oraz projekty indywidualne, według Twoich standardów i oczekiwań.




HURTOWNIA PŁYT MEBLOWYCH

Udostępniamy pełen wzornik, kilkaset modnych dekorów płyt, w hurtowej cenie i ilości.



WSPARCIE ARCHITEKTA

Proponujemy wsparcie projektowe biurom projektowym, architektom oraz dekoratorom wnętrz.




WIZUALIZACJE 3D

Generujemy trójwymiarowe makieTY Twoich wnętrz, by realistycznie je zobrazować.



DOSTAWA I MONTAŻ

Zapewnimy kompleksową obsługę logistyczną: dostawę oraz montaż i ustawienie mebli.



USŁUGI DLA PROFESJONALISTÓW

Wykonujemy specjalistyczną obróbkę płyt meblowych (cięcie, oklejanie, CNC) w fabrycznej jakości, z krótkim terminem realizacji.



KORZYŚCI ZE WSPÓŁPRACY

Gwarantujemy pakiet możliwości i korzyści naszym dystrybutorom oraz partnerom biznesowym.

Em-Box

O KOLEKCJI

Meble Em-box powstały, by **szybko, tanio i funkcjonalnie** wyposażyc każde biurowe wnętrze w solidne biurka, szafy, regały, stoły.

Każdy mebel kolekcji cechuje prosta, **solidna konstrukcja**, fabryczna precyzja wykonania oraz wysoka jakość użytych do produkcji komponentów.

Kolekcja Em-box to idealne rozwiązanie dla poszukujących szybkiego, gotowego pomysłu na błyskawiczne umeblowanie przestrzeni: pracy przy biurku, stanowisk pracy zespołowej, home office, sal konferencyjnych i szkoleniowych, recepcji, gabinetów oraz firmowych archiwów.

Biurka są dostępne w wielu funkcjonalnych konfiguracjach. Ich blat może mieć formę: prostokątną, lewostronną lub prawostronną.

Stelaże biurek to opcjonalnie konstrukcja nóg płytowych lub metalowych.

Stanowisko pracy może uzupełniać szeroka gama dodatków typu: panele, przystawki, kontenerki.

Stoły cechuje uniwersalna, modułowa forma, dająca możliwość prostego i wygodnego formowania potrzebnych układów.

Szafy wyposażono w stabilne półki, bezpieczne zamki i wygodne uchwyty. Dzięki szerokiej ofercie dostępnych wymiarów, stworzenie dowolnej wielkości archiwum nie stanowi najmniejszego problemu.

Popularne modele i kolory mebli są **dostępne „od ręki”**. Istnieje możliwość zamówienia mebli Em-box do samodzielnego montażu a także skorzystanie z kompleksowej usługi dostawy i montażu.

ZALETY

- + ATRAKCYJNA CENA
- + KRÓTKI TERMIN REALIZACJI
- + OFERTA MEBLI DOSTĘPNYCH „OD RĘKI”
- + WYSOKA JAKOŚĆ MATERIAŁÓW
- + DUŻY WYBÓR MODELI
- + SZEROKA PALETA KOLORYSTYCZNA

PRZEZNACZENIE:



BIURA
Biurka
Kontenerki
Szafy i regały



SALE SPOTKAŃ
Stoły konferencyjne
Stoły składane



HOME OFFICE
Biurka
Kontenerki
Szafy i regały



GABINETY
Biurka gabinetowe
Szafy gabinetowe



RECEPCJE
Lamy biurowe
Stoliki



19
Biurka
na stelażu
płytyowym



23
Biurka
na stelażu
metalowym



27
Stoły



31
Recepcje



35
Szafy, regały
kontenerki



39
Gabinety

42
Wymiary
i kolory

Kompleksowe

WYPOSAŻENIE CAŁEJ FIRMY



EM 2
3. MGB 18 | 4. MGP 10 P | 5. MGS Z1 + FSAL
Orzech Amaretto / Antracyt Marengo / Satyna

EM 1
1. MLW 16 | 2. MLRW 90
Orzech Amaretto / Antracyt Marengo

EM 3
6. MBBK 13 (x4) | 7. MBKS 30 (x4) | 8. MBA 1 (x2) | 9. MBA 2 (x2) | 10. MBS 383 (x2) | 11. MBS 382 (x2)
Orzech Amaretto / Antracyt Marengo



POMIARY WNĘTRZ

Wykonamy profesjonalne pomiary pomieszczeń, które zamierzasz umeblować.



PROJEKTY UKŁADÓW

Stworzymy projekty funkcjonalnych układów, które zwiększą wydajność Twojej firmy.

Kolekcja Em-box umożliwi Ci kompletne wyposażenie całej firmy w spójne stylistycznie meble, niezbędne do jej wydajnego funkcjonowania.

Przemysłane zestawy **biurek** pozwolą na optymalną organizację stanowisk pracy. Dostojny komplet menedżerski wypełni **gabineł** należytą estymą. Praktyczna **lada recepcyjna** zapewni godne przyjęcie gości, odwiedzających firmę.

Każde z firmowych pomieszczeń zyska wygodną i pojemną przestrzeń archiwum w postaci: **szaf** aktowych oraz ubraniowych, **regalów**, **komód** i **kontenerków** szufladowych.

Modułowe

ZESTAWY BIUREK I SZAF



EM 4

1. MBBP 16 + PMM (x4) | 2. MBPR 71
 3. MBS 585 (x2) | 4. MBS 582
 5. MBS 383 (x2) | 6. MBS 382
 Biały Alpejski / Metalik



WIZUALIZACJE 3D

Przygotujemy realistyczne wizualizacje Twoich nowych mebli i pomieszczeń.



OFERTA

Przedstawimy pełen zakres możliwości produktowych i materiałowych mebli, w określonym przez Ciebie stylu i budżecie.

Modułowość kolekcji Em-box sprzyja organizacji pomieszczeń biurowych o zmiennych funkcjach. W prosty i szybki sposób możemy zaaranżować stanowiska do **pracy zespołowej**, **salę konferencyjną** dla konkretnej liczby osób oraz miejsce do okazjonalnych spotkań roboczych dla pracujących na co dzień zdalnie.

Oferta **biurek z przystawkami** pozwala na dobór optymalnego rozmiaru i kształtu zestawu. Wybór **niskich lub wysokich szaf** zapewnia możliwość usytuowania strefy archiwum w każdym dostępnym miejscu.

Szybkie

ARANŻACJE STANOWISK PRACY

Szybka dostawa pod wskazany adres to koronny argument, by wybrać serię Em-box, produkowaną regularnie na magazyn, stale dostępną „od ręki”.

Niezbędne biurka, stoły, szafy, regały możemy dostarczyć w kilka dni lub przygotować **do odbioru nawet w dniu zamówienia!**

Stany magazynowe mebli Em-box obejmują najpopularniejsze modele: biurek, stołów, kontenerków, szaf, regałów, w najczęściej wybieranej kolorystyce.

Mebel są w pełni przygotowane **do samodzielnego montażu**, pakowane w kartonowe pudełka, wypełnione zabezpieczeniami, gwarantującymi bezpieczną wysyłkę.

Przejrzysta instrukcja montażu oraz nieskomplikowana konstrukcja mebli ułatwia samodzielne ich składanie. Ponadto oferujemy **usługi montażu** fabrycznego z dostawą złożonych mebli lub montaż w Twojej siedzibie.



EM 5
 1. MBBK 13 (x4) | 2. MBKS 30 (x4) | 3. MBA 2 (x4)
 4. MBS 383 (x2) | 5. MBS 382
 Buk Dolomił



DOSTAWA
 Dostarczymy w bezpieczny sposób, zamówione meble.



MONTAŻ
 Profesjonalnie zmontujemy i przygotujemy meble do użytku.

Funkcjonalne

STANOWISKA PRACY INDYWIDUALNEJ I ZESPOŁOWEJ



EM 6
1. MBBP 13 P + PMM
2. MBKS 54 + MBBL 54
Wenge Bali / Popiel Onyx / Metalik



EM 7
1. MBBP 13 L/P + PMD (x4)
2. MBKS 54 + MBBL 54 (x4)
3. MBPD 13 (x2) | 4. MBPD 07 (x2)
5. MBPR 718 (x2)
Wenge Bali / Popiel Onyx / Metalik



EM 8
1. MBBP 13 + PMM (x2)
2. MBKS 30 (x2) | 3. MBPD 13
4. MBS 383 (x2) | 5. MBS 382
Wenge Bali / Popiel Onyx / Metalik



KOSZTORYS

Przygotujemy bezpłatną wycenę, uwzględniającą wszystkie dostępne rabaty.



FINANSOWANIE

Przedstawimy możliwości finansowania Twojej inwestycji (w tym opcje leasingu mebli).

Biurowiska Em-box znakomicie sprawdzą się zarówno w pokojach przeznaczonych **do pracy indywidualnej** jak i **w pomieszczeniach współdzielonych**. Każde ze stanowisk pracy może zostać rozbudowane, uzupełnione o dodatki typu: panel dzielący, przystawka, kontenerki.

Dzięki szerokiej gamie dodatków, planowanie nawet najbardziej skomplikowanych aranżacji nie stanowi najmniejszego problemu. Wykorzystując pełną paletę dostępnych modeli możemy tworzyć np. tzw. „biurowe wyspy”, przy których zarówno praca w skupieniu jak i komunikacja pomiędzy członkami zespołu będą odbywać się bezproblemowo.

Budżetowe

ZESTAWY BIUREK I SZAF

Znakomity stosunek ceny do jakości to największy atut kolekcji. Jeśli chcesz wyposażać firmowe pomieszczenia, w solidne i praktyczne meble, jednocześnie nie nadwyrężając budżetu, seria Em-box okaże się najbardziej optymalnym wyborem.

Meble Em-box są przygotowane **do ciągłej, intensywnej eksploatacji**. Zostały zaprojektowane bez jakościowych kompromisów, by wybór kolekcji dawał Ci gwarancję, iż będzie ona służyć znacznie dłużej niż (jedynie nieco tańsze) marketowe alternatywy.

Wybierając zestawy Em-box zyskujesz ponadto pewność, że każdy z modeli biur, stołów, szaf jest produktem atestowanym. Kolekcja została wnikliwie **przebadana pod kątem trwałości, ergonomii oraz higieniczności**, by spełniać wszystkie obowiązujące normy, a co najważniejsze, by sprzyjać bezpiecznej i zdrowej pracy.



EM 9
 1. MBBP 16 L/P + PMM (x2)
 2. MBKS 54 + MBBL 54 (x2)
 3. MBPD 16 | 4. MPPR 718
 5. MBS 582 | 6. MBS 585 (x2)
 Buk Dolomit / Metalik

EM 10
 1. MBBK 13 | 2. MBKS 30
 3. MBS 382 | 4. MBS 383
 Klon Toronto



SZYBKA WYSYŁKA

Meble gotowe do wysyłki spedycyjnej tuż po przyjęciu zamówienia.



PROSTY MONTAŻ

Intuicyjny schemat łączenia elementów ułatwia szybkie i samodzielne składanie mebli.

Estetyczne

HOME OFFICE

Meble Em-box sprawdzą się znakomicie w każdej pracowni, zarówno firmowej jak i domowej. Dzięki praktycznym zestawom mebli Twoje stanowisko pracy zyska **funkcjonalność**, stanie się komfortowe i **efektywne**.

Twoja praca zdalna, nie musi się wiązać z „kanapową” niezdrową pozycją. Przemysłane zagospodarowanie strefy domowej pracy, wyposażonej w: funkcjonalne biurko, pojemną szafę czy ergonomiczne krzesło, pozwoli Ci pracować znacznie wydajniej.

Optymalnie dobrane biurko zapewni zachowanie **prawidłowej postawy siedzącej**, przynosząc ulgę dla kręgosłupa.


Właściwy dobór szaf gwarantuje **bezpieczne przechowywanie** ważnych materiałów i firmowych dokumentów.

Szeroka gama dostępnych kolorów i wykończeń pozwoli dopasować Twoje nowe meble do stylu wnętrza.



EM 11

1. MBBP 16
 2. MBS 582
 3. MBS 160
 4. MBSN 180
- Biały Alpejski / Metalik



EM 12

1. MBBP 16 + PMD
 2. MBKS 30
 3. MBS 382 (x2)
- Dąb Celtic / Biały / Metalik



EM 13

1. MBBK 16 | 2. MBKS 30
 3. MBS 282 | 4. MBS 280
 5. MBSN 180 (x2)
- Klon Toronto / Popiel Onyx



EM 14
 1. MBBK 13 (x2)
 2. MBKS 30 (x2)
 3. MBPD 13
 4. MBS 585
 5. MBS 582
 Dqb Cellfic
 / Popiel Onyx

Biurka NA STELAŻU PŁYTOWYM „E”

Biurka płytowe to klasyczna propozycja wyposażenia stanowiska pracy. Dostępne są w kilku popularnych konfiguracjach i rozmiarach.

W małych pracowniach znakomicie sprawdzają się modele biurk z **blatem prostokątnym**. W obszerniejszych pomieszczeniach można poszerzyć przestrzeń roboczą stosując **blat kształtowy**: lewostronny lub prawostronny.

Aranżacje zestawów wieloosobowych biurkami z kolekcji Em-box nie stanowią najmniejszego problemu. Ponadto ich funkcjonalność wzrasta poprzez zastosowanie paneli dzielących oraz przystawek.



EM 15
 1. MBBK 16 L/P (x2)
 2. MBKS 54 + MBBL 54 (x2)
 3. MBPD 16 | 4. MBPR 718
 5. MBS 383 (x2) | 6. MBS 380
 Klon Toronto / Antracyf Marengo



BIURKO PROSTOKĄTNE
Z KONTENERKIEM
MOBILNYM




BIURKO Kształtowe
Z KONTENERKIEM
STACJONARNYM




BIURKA PROSTOKĄTNE
Z PRZYSTAWKĄ
Z SZUFLADAMI POD KLAWIATURĘ
Z PODSTAWKAMI POD PC
Z REGAŁAMI BIURKOWYMI



BIURKA Kształtowe
Z KONTENERKAMI STACJONARNYMI
Z PANELAMI DZIELĄCYMI



PANELE I PRZYSTAWKI
dookreślają funkcjonalność zestawu,
definiują przestrzeń skupienia i pracy
wspólnej



STOPKI POZIOMUJĄCE
umożliwiają prawidłowe ustawienie
biurka, niezależnie od krzywizny podłoża

EM 16

1. MMBK 13 L/P (x4) | 2. MBKS 54 + MBBL 54 (x4)
3. MBPD 13 (x2) | 4. MBPD 10 (x2) | 5. MBPR 718 (x2)
6. MBS 585 U | 7. MBS 582 | 8. MBS 580 | 9. MBS 585
Buk Dolomit

SOLIDNE MATERIAŁY, PRAKTYCZNA FORMA

Masywny blat o grubości **2,8** cm, zabezpieczony obrzeżem **0,2** cm daje gwarancje trwałości. Blaty biurka są wyposażone w praktyczne **przepusty kablowe**, pozwalające odprowadzić okablowanie do podłoża. Optymalna głębokość blatu (**70** cm) zapobiega kontaktowi z osobom siedzącą przy biurku naprzeciw.

Nogi biurka są wyposażone w **stopki poziomujące**, pozwalające odpowiednio usadzić biurko nawet na nierównym podłożu. Przemysłowe połączenie nóg z **blendą**, zespalającą je jednocześnie z blatem, doskonale stabilizuje cały mebel.

Nieodłącznym elementem uzupełniającym stanowisko pracy są kontenerki i szafki biurkowe. **Kontenerki stacjonarne** mogą stanowić integralną część biurka poprzez umiejscowienie ich pod jego blatem lub dostawienie do krawędzi z blatem dodatkowym. **Kontenerki mobilne** to alternatywa dla użytkowników ceniących łatwość zmiany aranżacji miejsca pracy w dowolnym momencie.

Popularnymi dodatkami, wpływającymi na ergonomię pracy są **panele dzielące** i **przystawki kształtowe**. Panele pomagają stworzyć inkluzywną przestrzeń sprzyjającą pracy w skupieniu. Przystawki wykańczają układy biurka, tworząc strefę pracy wspólnej, miejsce dla gości, klientów lub na podręczne dokumenty.



EM 17
1. MBBP 13 + PMD | 2. MBKS 30
Orzech Amaretto / Metalik

Biurka NA STELAŻU METALOWYM

Biurka Em-box oparte na stelażu metalowym są nowoczesną alternatywą wyposażenia biura. Ergonomiczny kształt nadaje stanowisku pracy wizualnej lekkości. Odporna stal zwiększa znacząco żywotność konstrukcji mebla.

Dużym walorem tego typu biurka jest **możliwość pionowego odprowadzenia okablowania** wewnątrz nogi. Elementy dodatkowe takie jak przestony i tory kablowe tworzą zestaw sprzyjający wygodnej i zorganizowanej pracy.

Podobnie jak w biurkach płytowych **możemy wybrać kształt blatu**, uzupełnić biurko o przystawki i kontenerki, a także łączyć w praktyczne zestawy wielostanowiskowe.



EM 18
1. MBB 16 P + PMM
2. MBKS 54 + MBBL 54
3. MBS 582 | 4. MBS 585
Wenge Bali / Popiel Onyx / Metalik



BIURKO PROSTOKĄTNE
Z KONTENERKIEM MOBILNYM

BIURKO Kształtowe
Z KONTENERKIEM STACJONARNYM


BIURKO PROSTOKĄTNE
Z PANELEM DZIELĄCYM
Z KONTENERKAMI MOBILNYMI

BIURKO PROSTOKĄTNE
Z PRZYSTAWKĄ
Z KONTENERKIEM MOBILNYM

BIURKO Kształtowe
Z KONTENERKAMI STACJONARNYMI



**PRZEPUSTY
KABLOWE**
maskowane tworzywowymi zaślepkami,
umożliwiają odprowadzenie okablowania
z poziomu blatu



**PANELE
DZIELĄCE**
wykonane z płyty o grubości 1,8 cm,
w opcji z nakładkami tapicerowanymi
izolują stanowiska pracy wzdłuż i w szerz



EM 19
1. MBBP 16 + PMM (x4) | 2. MBKS 30 (x4)
3. MBPD 16 (x2) | 4. MBPD 07 (x2)
5. MBS 383 (x2) | 6. MBS 382 | 7. MBS 380
Orzech Amaretto / Popiel Onyx / Metalik



**MASKOWNICE
PMM**
umieszczone
wewnątrz
profilu nogi



**MASKOWNICE
PMD**
okalające
profil nogi
od zewnątrz

FUNKCJONALNE STELAŻE

Metalowe nogi biurek tworzy trwały materiał, pokryty lakierem, odpornym na czynniki zewnętrzne oraz intensywną eksploatację. Konstrukcję stelaża stabilizuje tzw. blenda, łącząca nogi ze sobą i z blatem. Blenda stanowi też naturalną osłonę czołową.

Noga jest wyposażona w stopki poziomujące i wsporniki (umieszczone pod blatem). Jej ergonomiczny profil umożliwia odprowadzanie okablowania wewnątrz, w niewidoczny sposób, co zwiększa bezpieczeństwo, a także estetykę stanowiska pracy



MBPST 16
Biały Alpejski / Metalik

Stoły

BIUROWE I KONFERENCYJNE

Stoły to najbardziej wariantywne meble w kolekcji Em-box. Dzięki swojej uniwersalności dają możliwość konfiguracji zestawu, dopasowanego do rozmiaru sali, liczby potrzebnych miejsc oraz konkretnego przeznaczenia.

Zestawy można tworzyć w zależności od potrzeb zarówno z modułów stołów jak i biurek (na podstawie płytowej lub metalowej).

Istotnym dodatkiem mogą okazać się łatwo demontowane przystawki, zwiększające na stałe lub okazjonalnie dostępną ilość miejsc.

Do pomieszczeń wymagających ciągłych zmian aranżacji przygotowano **stoły składane oraz mobilne** z blatami uchylnymi, które w łatwy sposób można sztaplować i w kompaktowy sposób przechowywać.



EM 20
1. MBKST 16 (x2) | 2. MBPR 71
3. MBS 280 (x2) | 4. MBS 282 (x2)
Buk Dolomit



STOŁY SKŁADANE

STOŁY MOBILNE
Z BLATEM UCHYLNYM



STOŁY MODUŁOWE
Z BIUREK NA PODSTAWIE PŁYTOWEJ
Z PRZYSTAWKAMI KSZTAŁTOWYMI



STOŁY MODUŁOWE
Z BIUREK NA PODSTAWIE PŁYTOWEJ
Z PRZYSTAWKAMI KSZTAŁTOWYMI



STOŁY MODUŁOWE
Z BIUREK NA PODSTAWIE METALOWEJ
Z PRZYSTAWKAMI KSZTAŁTOWYMI

KREATYWNE SALE SPOTKAŃ

Wariantowość stołów Em-box pozwala na zaaranżowania niemal każdego typu sali, przeznaczonej do spotkań, szkoleń, projektów zespołowych, spotkań z kontrahentami oraz konferencji.

Każdy ze stołów wieńczy maszynowy blat o grubości 2,8 cm, oklejony obrzeżem 0,2 cm, niwelującym tzw. „efekt ostrych krawędzi”.

Stoły stacjonarne na stelażu płytowym oraz metalowym można uzupełniać o przystawki, nadające ostateczny kształt układom. Przystawki powiększają układ wizualnie ale i praktycznie, tworząc dodatkowe miejsca siedzące.

Stoły w wersji mobilnej są wyposażone w hamulce, umożliwiające utrwalenie ich umiejscowienia. Stoły mobilne można **sztaplować** poziomo, co ułatwia ich składowanie.

Stelaże **stołów składanych** są chowane do wewnątrz, co pozwala na ich pionowe sztaplowanie i ogranicza znacząco miejsce potrzebne na przechowywanie.



MBPST 16
Klon Toronto / Metalik



MBPST 16 M
Klon Toronto / Metalik



EM 21
1. MBBK 11 (x10) | 2. MBPR 73 (x4) | 3. MBS 383 (x2) | 4. MBS 382 (x2)
Klon Toronto



EM 22
1. MLRW 90 (x2) | 2. MLW 16 (x4)
Antracyt Marengo / Biały Alpejski

Recepcje

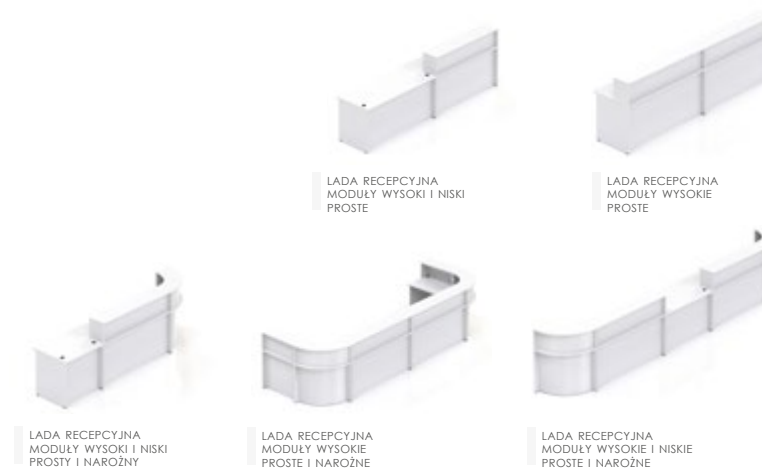
LADY BIUROWE

Od pierwszego wrażenia zależy ostateczny odbiór całego firmowego wnętrza. **Em-lady** to prosty sposób na schludną **aranżację recepcji i sekretariatu** Twojej firmy. Moduły wysokie i niskie, proste i narożne umożliwiają dowolną konfigurację recepcji.

W zależności od potrzeb możesz zaprojektować stanowisko **do siedzącej lub stojącej obsługi** gościa Twojej firmy. Moduły lady mogą być ze sobą trwale zespolone a także funkcjonować niezależnie, co umożliwia elastyczne i szybkie przearanżowanie recepcji w zależności od aktualnych potrzeb.



EM 23
1. MLW 16 (x2)
2. MBS 282 (x2)
3. MBS 280
Buk Dolomit



LADA RECEPCYJNA
MODUŁY WYSOKI I NISKI
PROSTE

LADA RECEPCYJNA
MODUŁY WYSOKIE
PROSTE

LADA RECEPCYJNA
MODUŁY WYSOKI I NISKI
PROSTY I NAROŻNY

LADA RECEPCYJNA
MODUŁY WYSOKIE
PROSTE I NAROŻNE


LADA RECEPCYJNA
MODUŁY WYSOKIE I NISKIE
PROSTE I NAROŻNE



EM 24
1. MLR 90 (x2) | 2. MLW 16 (x2)
3. MLN 08 | MBS 383 (x3)
Orzech Amaretto / Popiel Onyx



Buk
Dolomit



Dąb
Celtic
/ Popiel
Onyx

LADY DOPASOWANE DO WNĘTRZA

Lady recepcyjne Em-box są dostępne w wielu opcjach kolorystycznych i rozmiarowych, co pozwala na precyzyjne dopasowanie mebla do wystroju firmowych wnętrz. Popularnym wariantem jest połączenie **odcieni drewna z mono-kolorami**. Ponadto czasowe warianty w całości w dekorze drewna również cieszą się niezmiennym powodzeniem.

Moduły proste i narożne, niskie i wysokie umożliwiają dopasowanie lady do specyfiki pomieszczenia. **Moduły niskie** często goszczą w rozmaitych firmowych punktach obsługi klienta. **Moduły wysokie** znakomicie pełnią swoją rolę w recepcjach, z którymi klient ma jedynie chwilowy kontakt.



1. MBKS 30 | 2. MBS 585 | 3. MBSN 282 (x3) | 4. MBS 582 | 5. MBS 585 U
Orzech Amaretto / Popiel Onyx

Szafy

AKTOWE, UBRANIOWE

Szafy em-box to idealne miejsce do archiwizowania dokumentów, odzieży i innych materiałów biurowych. Dzięki szerokiej gamie dostępnych rozmiarów pasują **do każdej przestrzeni biura**. Pomieszczenia wymagające dużej powierzchni można wyposażyć w 5-cio lub nawet 6-cio rzędowe szafy wysokie, a dodatkowo nadbudować nadstawkami.

Szafki 2 i 3 poziomowe odnajdą się idealnie np. wokół stanowisk pracy. Szafy aktowe mogą występować w wariacie z frontami zamykanymi na klucz, częściowo otwartej lub jako regał pozbawiony frontów, przeznaczony do odkładania często użytkowanych dokumentów.

Kontenerki szufladowe występują zarówno w wersji stacjonarnej (z blatem przedłużającym biurko lub pod jego blatem) oraz w wersji mobilnej.



EM 25
1. MBBP 13 L/P + PMM (x2)
2. MBKS 54 + MBBL 54 (X2)
3. MBS 383 (X2) | 4. MBS 382
Orzech Amaretto / Popiel Onyx / Metalik



KONTENERKI
MOBILNE

KONTENERKI
STACJONARNE

SZAFKI
WISZĄCE

NADSTAWKI
NA SZAFY

REGAŁY
OTWARTE

SZAFY
PÓŁOTWARTE

SZAFY
UBRANIOWE

SZAFY
AKTOWE

BEZPIECZNE ARCHIWUM

Wieniec górny szafy grubością 2,8 cm nawiązuje do masywnego blatu biurka, a w szafkach 2-poziomowych stanowi jego przedłużenie.

Półki szaf są zabezpieczone przed wysuwaniem. Każda z nich jest przygotowana na nawet one 25 kg obciążenie. Odległość pomiędzy półkami została dopasowana do wysokości pionowo ustawionego segregatora.

Plecy szaf wykonano z jednostronnie lakierowanej płyty HDF o grubości 0,3 cm, która zwiększa powierzchnię wewnątrz szafy. Płyta mimo swojego gabarytu jest trwale przytwierdzona do korpusu szafy, co gwarantuje stabilność całej konstrukcji.

Podstawy kontenerków w wersji stacjonarnej oraz szaf wyposażono w tzw. bulwy umożliwiające ich idealne wypoziomowanie.

Kółka kontenerków w wersji mobilnej są wyposażone w hamulce, które umożliwiają unieruchomienie mebla.



UBRANIOWE, AKTOWE I MIESZANE

zawartość może zostać dopasowana do konkretnych potrzeb użytkownika



ZAMYKANE, PÓŁOTWARTE I OTWARTE

szafy z frontami są wyposażone w zamek patentowy z kluczykiem



EM 26

1. MBBP 16 + PMM (x2) | 2. MBKS 54 + MBBL 54 (x2)
3. MBS 383 (x2) | 4. MBS 382 | 5. MBS 582 (x2)
Calvados Normand / Metalik



EM 27
1. MGB 18 | 2. MGP 10 P | 3. MBKS 30
4. MBS 282 (x2) | 5. MBS 585
Wenge Balli

Gabinety

ZESTAWY MENEDŻERSKIE

Pokój menedżera powinien zostać wyróżniony meblami o podwyższonym standardzie oraz stylistyce nawiązującej do wystroju pozostałych biurowych pomieszczeń.

Biurka menedżerskie Em-gabinet wyróżniono przestrzennym łączeniem masywnego blatu z nogami o tej samej grubości 28 mm.

Zestawy szaf gabinetowych zostały doposażone o wspólne wieńce górne, zespalaające wizualnie całą konstrukcję.

Em-box w wersji gabinetowej prócz stanowiska pracy menedżera, zwiera także zestawy przeznaczone do aranżacji sal konferencyjnych.



EM 28
1. MGB 18 | 2. MBKS 30 | 3. MGS Z9
Dąb Celtic / Antracyt Marengo



BIURKA GABINETOWE
Z PRZYSTAWKĄ
Z KONTENERKIEM MOBILNYM



STÓŁY GABINETOWE
I KONFERENCYJNE



SZAFY GABINETOWE
Z FRONTAMI PŁYTOWYMI
I SZKLANYMI



KLASYCZNA ELEGANCJA

Wyposażenie gabinetu i menedżerskich pokoi nie musi być kosztowne, powinno być jednak efektowne i przemysłane, wyróżniające pomieszczenie od innych firmowych wnętrz.

Korzystając z doświadczeń w zakresie aranżacji pomieszczeń dla zarządzających firmami, przygotowaliśmy sprawdzone zestawy biurek gabinetowych i szaf, które w szybko i zdecydowanie odmień Twoje wnętrza. Stworzą one ponadczasową kolekcję mebli, które mimo zmieniających się trendów będą w klasyczny sposób podkreślać status pomieszczenia.

Em-box

DOSTĘPNE MODELE, WYMIARY I WAGI



OPCJE
L - biurko lewe
P - biurko prawe
T - panel tapicerowany



WYMIARY [cm]
długość / głębokość / wysokość




WAGI [kg]
[] - waga brutto

Biurka



MBBK 11
116 / 70 / 76 [34]



MBBK 13 L/P
136 / 70,50,100 / 76 [46]



MBBP 11
116 / 70 / 76 [29]



MBBP 13 L/P
136 / 70,50,100 / 76 [40]

MBBK 13
136 / 70 / 76 [37]

MBBK 16 L/P
160 / 70,70,100 / 76 [52]

MBBP 13
136 / 70 / 76 [32]

MBBP 16 L/P
160 / 70,70,100 / 76 [46]

MBBK 16
160 / 70 / 76 [42]

MBBP 16
160 / 70 / 76 [37]



MB Z1
(MBKS 30 + MMBK 13)
136 / 70 / 76 [64]



MB Z3 L/P
(MBKS 54 + MBBL 50 + MMBK 13 L/P)
136 / 149,5 / 76 [83]



MBZ 5
(MBKS 30 + MMBP 13)
136 / 70 / 76 [59]



MBZ 7 L/P
(MBKS 54 + MBBL 50 + MMBP 13 L/P)
136 / 149,5 / 76 [77]

MB Z2
(MBKS 30 + MMBK 16)
160 / 70 / 76 [69]

MB Z4 L/P
(MBKS 54 + MBBL 70 + MMBK 6 L/P)
160 / 149,5 / 76 [89]

MBZ 6
(MBKS 30 + MMBP 16)
160 / 70 / 76 [64]

MBZ 8 L/P
(MBKS 54 + MBBL 70 + MMBP 16 L/P)
160 / 149,5 / 76 [83]

Kontenerki



MBKS 30
43 / 52 / 59 [27]



MBKS 54
42,6 / 49,5 / 73,2 [32]



MBKD 50
42,6 / 49,5 / 73,2 [22]



MBBL 54
50 / 49,5 / 2,8 [5]

MBBL 70
70 / 49,5 / 2,8 [7]

Przystawki



MBPR 71
140 / 50 / 76 [9]



MBPR 70
70 / 40 / 76 [6]



MBPR 73
70 / 70 / 2,8 [6]




MN 01
4 / 4 / 73,2 [2]

MBPR 718
141,8 / 50 / 76 [9]

Akcesoria



MB A1
70 / 35 / 11 [6]



MB A2
50 / 25 / 14 [3]



PMM
maskownice wewnętrzne



PMD
maskownice zewnętrzne

Panele



MBPD 11
116 / 1,8 / 50,5 [8]



MBPD 07
70 / 1,8 / 50,5 [5]

MBPD 13
136 / 1,8 / 50,5 [11]

MBPD 10
100 / 1,8 / 50,5 [7]

MBPD 16
160 / 1,8 / 50,5 [15]

MBPD 11 T
116 / 3,8 / 50,5 [10]

MBPD 13 T
136 / 3,8 / 50,5 [13]

MBPD 16 T
160 / 3,8 / 50,5 [17]

MBPD 07 T
70 / 3,8 / 50,5 [7]

MBPD 10 T
100 / 3,8 / 50,5 [9]

Em-box

DOSTĘPNE MODELE, WYMIARY I WAGI



OPCJE
M - stół mobilny



WYMIARY [cm]
długość / głębokość / wysokość




WAGI [kg]
[] - waga brutto

Stoły



MBKST 16
160 / 70 / 76 [42]




MBKST 07
70 / 70 / 76 [21]



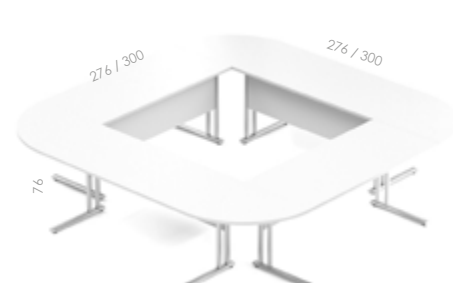
MBPST 16
160 / 70 / 76 [44]



MBPST 16 M
160 / 70 / 76 [47]



MBK Z1
(2xMBPR 71 + 4xMBKST 16)
400 / 140 / 76 [186]




MBK Z2
(4xMBBP 13 + 4xMBPR 73)
276 / 276 / 76 [152]

MBK Z3
(4xMBBP 16 + 4xMBPR 73)
300 / 300 / 76 [156]

Lady



MLN 08
80 / 70 / 76 [34]



MLW 08
80 / 70-30 / 111 [42]



MLRN 90
70 / 70 / 76 [30]



MLRW 90
70 / 70-30 / 111 [45]

MLN 12
120 / 70 / 76 [37]

MLW 12
120 / 70-30 / 111 [55]

MLN 16
160 / 70 / 76 [43]


MLW 16
160 / 70-30 / 111 [69]



ML Z1
(MLN 08 + MLW 16 + MLRW 90)
310 / 70 / 111 [148]



ML Z2
(2xMLW 80 + 2xMLRW 90 + 2xMLW 12)
380 / 150 / 111 [284]



ML Z3
(MLN 12 + MLW 12)
240 / 70 / 76-111 [92]



ML Z4
(2xMLRW 90 + 2xMLW 16 + MLN 12)
580 / 70 / 76-111 [265]

Em-box

DOSTĘPNE MODELE, WYMIARY I WAGI



OPCJE

U - szafa ubraniowa
L - szafa lewa
P - szafa prawa
FS - front szklany
FSAL - front szklany w ramie alu



WYMIARY [cm]

długość / głębokość / wysokość



WAGI [kg]

[] - waga brutto

Szafy wysokie 6-oh / 5-oh



MBS 686
80 / 38,5 / 218 [76]

MBS 680
80 / 38,5 / 218 [53]



MBS 585
80 / 38,5 / 183,5 [64]

MBS 582
80 / 38,5 / 183,5 [53]

MBS 580
80 / 38,5 / 183,5 [46]



MBS 565 L/P
60 / 38,5 / 183,5 [52]

MBS 562 L/P
60 / 38,5 / 183,5 [49]

MBS 560
60 / 38,5 / 183,5 [48]



MBS 585 U
80 / 38,5 / 183,5 [64]

MBS 5865 U
80 / 60 / 183,5 [72]

MBS 565 U L/P
60 / 38,5 / 183,5 [46]

Szafy niskie 3-oh



MBS 383
80 / 38,5 / 113 [34]

MBS 382
80 / 38,5 / 113 [30]

MBS 380
80 / 38,5 / 113 [26]

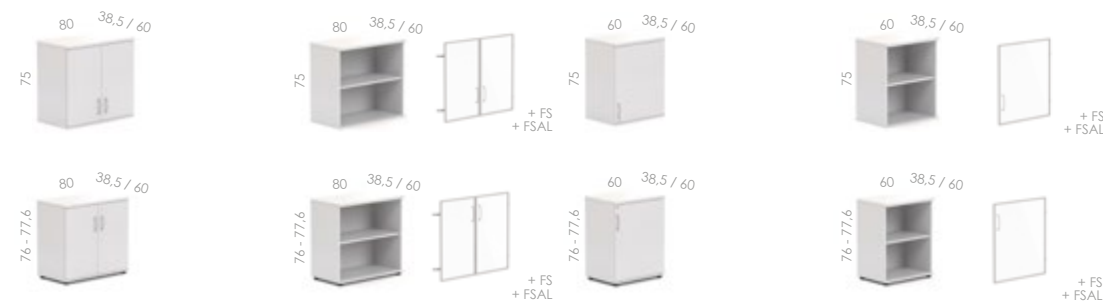


MBS 363 L/P
60 / 38,5 / 113 [30]

MBS 362 L/P
60 / 38,5 / 113 [26]

MBS 360
60 / 38,5 / 113 [24]

Szafki i nadstawki 2-oh / 1-oh



MBS 282 / MBSN 282
80 / 38,5 / 75-76-77,6 [30]

MBS 280 / MBSN 280
80 / 38,5 / 75-76-77,6 [23]

MBS 262 / MBSN 262 L/P
60 / 38,5 / 75-76-77,6 [28]

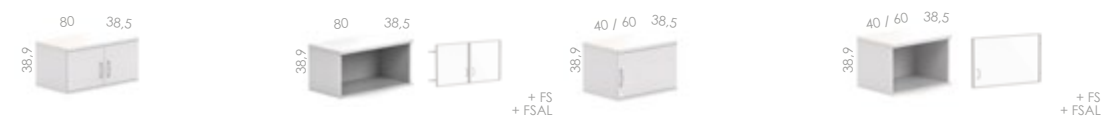
MBS 260 / MBSN 260
60 / 38,5 / 75-76-77,6 [22]

MBS 2862 / MBSN 2862
80 / 60 / 75-76-77,6 [48]

MBS 2860 / MBSN 2860
80 / 60 / 75-76-77,6 [30]

MBS 2662 / MBSN 2662 L/P
60 / 60 / 75-76-77,6 [30]

MBS 2660 / MBSN 2660
60 / 60 / 75-76-77,6 [28]



MBSN 181
80 / 38,5 / 38,9 [25]

MBSN 180
80 / 38,5 / 38,9 [20]

MBSN 161 L/P
60 / 38,5 / 38,9 [22]

MBSN 160
60 / 38,5 / 38,9 [16]

Em-box

DOSTĘPNE MODELE, WYMIARY I WAGI



OPCJE
FS - front szklany
FSAL - front szklany
w ramie alu



WYMIARY [cm]
długość / głębokość / wysokość



WAGI [kg]
[1] - waga brutto

Biurka gabinetowe




MGB 16 160 / 80 / 76 [63]	MGP 08 L/P 80 / 60 / 76 [38]	MG Z1 160 / 160 / 76 [101]	MG Z3 160 / 160 / 76 [128]
MGB 18 180 / 80 / 76 [72]	MGP 10 L/P 100 / 60 / 76 [42]	MG Z2 180 / 180 / 76 [114]	MG Z2 180 / 180 / 76 [141]

Szafy gabinetowe 5-oh



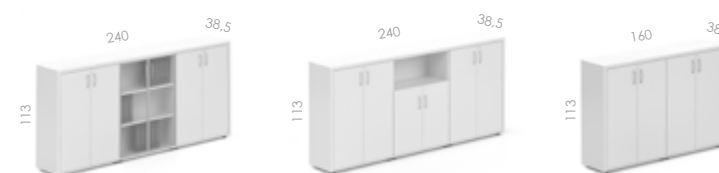
MGS Z1 (MBS 585 + MBS 580 + MBS 585 U + FSAL) 240 / 38,5 / 183,5 [208]	MGS Z2 (MBS 565 + MBS 560 + MBS 565 U + FS AL) 180 / 38,5 / 183,5 [180]	MGS Z3 (MBS 585 + MBS 585) 160 / 38,5 / 183,5 [153]	MGS Z4 (MBS 585 + MBS 585 U) 160 / 38,5 / 183,5 [153]
--	---	---	---

Stoły gabinetowe



MGST 18 180 / 80 / 76 [75]	MGST 08 80 / 80 / 76 [35]
MGST 20 200 / 100 / 76 [95]	

Szafy gabinetowe 3-oh



MGS Z5 (2xMBS 383 + MBS 380) 240 / 38,5 / 113 [114]	MGS Z6 (2xMBS 383 + MBS 382) 240 / 38,5 / 113 [113]	MGS Z7 (2xMBS 383) 160 / 38,5 / 113 [83]
--	--	---

Szafy gabinetowe 2-oh



MGS Z8 (2xMBS 282 + MBS 280 + FS AL) 240 / 38,5 / 76,6 [99]	MGS Z9 (2xMBS 282 + MBS 280) 240 / 38,5 / 76,6 [93]	MGS Z10 (2xMBS 282) 160 / 38,5 / 76,6 [70]
--	--	---

Em-box

DOSTĘPNE KOLORY



PRÓBKİ
Prezentowane kolory mogą różnić się od rzeczywistych. Zamów bezpłatne próbki dekorów.



OPCJE
S - meble w opcji ze szkłem są dostępne za dopłatą.



GRUPY CENOWE
Meble są dostępne w dekorach z 2 grup cenowych: I. / II. W przypadku połączenia grup, wartość mebla wyznacza wyższa.

Płyty


I

PIERWSZA GRUPA CENOWA

Blaty | Blendy | Panele | Korpusy | Wierce | Fronty
Grubość: 1,8 / 2,8 cm




11 Buk Dolomit



32 Klon Toronto



03 Calvados Normand




56 Biały Alpejski



38 Antracyt Marengo



40 Czarny Nero



34 Popiel Onyx

II

DRUGA GRUPA CENOWA


Blaty | Blendy | Panele | Korpusy | Wierce | Fronty
Grubość: 1,8 / 2,8 cm



35 Dąb Celtic



39 Orzech Amaretto



37 Wenge Bali

Metale


M

STELAŻE METALOWE

Nogi i belki biurków oraz stołów



101 Metalik



102 Antracyt

Szkło

S

SZKŁO HARTOWANE

Fronty
Grubość: 0,4 cm



101S Satyna (hartowane)

Materiały


T

MATERIAŁY

Tapicerowane nakładki paneli dzielących



NX 10 Popiel



NX 14 Antracyt



NX 16 Czarny



NX 02 Beżowy



NX 15 Granatowy



NX 11 Zielony



MASSONI

