



Endemic

KATALOG MEBLI

M

O nas

M

Marka Massoni jest stale obecna w obiektach komercyjnych już od ponad trzech dekad. Kompleksowo wyposażamy wnętrza firm, gwarantując profesjonalizm i najwyższą jakość na każdym etapie realizacji: od projektu, przez produkcję, aż po dostawę i montaż.

DESIGN

Projektujemy meble i wnętrza w oparciu o najnowsze trendy, zachowując wzorniczy balans pomiędzy efektem wizualnym a funkcjonalnością. Nasz dział projektowy może poszczycić się tysiącami zrealizowanych projektów, dzięki którym meblowane przez nas firmy znacząco zwiększyły swoją ergonomię pracy i jej wydajność. Współpraca z architektami wnętrz oraz biurami projektowymi, umożliwia nam stałą wymianę doświadczeń, a naszym partnerom daje gwarancję solidnego wykonawcy nawet najtrudniejszych projektów.

FABRYKA MEBLI

Produkujemy meble bez żadnych jakościowych kompromisów, korzystając z nowoczesnego parku maszynowego. Używając komponentów tylko od sprawdzonych dostawców. Dbamy o kompetencje pracowników, by nasz potencjał technologiczny mógł zostać w pełni wykorzystany, a praca w naszej fabryce umożliwiła im rozwój. Oferujemy pełen katalog mebli biurowych oraz gabinetowych. Tworzymy także meble do obiektów typu ho-re-ca, kuchni oraz realizacje kontraktowe wynonane zgodnie z oczekiwanym standardem.

WSPÓŁPRACA

Zapraszamy do współpracy inwestorów prywatnych, przedsiębiorców, projektantów i dystrybutorów, którzy poszukują sprawdzonego producenta, o dobrej renomie i dużych możliwościach. Dziękujemy Klientom i Partnerom, którzy już man zaufali, bez których odniesienie kolejnych wspólnych sukcesów nie byłoby możliwe.



PROJEKTY WNĘTRZ

Tworzymy profesjonalne aranżacje pomieszczeń, z propozycją doboru mebli i planem ich rozmieszczenia.



REALIZACJE KONTRAKTOWE

Produkujemy meble katalogowe oraz projekty indywidualne, według Twoich standardów i oczekiwań.




HURTOWNIA PŁYT MEBLOWYCH

Udostępniamy pełen wzornik, kilkuset modnych dekorów płyt, w hurtowej cenie i ilości.



WSPARCIE ARCHITEKTA

Proponujemy wsparcie projektowe biurom projektowym, architektom oraz dekoratorom wnętrz.




WIZUALIZACJE 3D

Generujemy trójwymiarowe makiety Twoich wnętrz, by realistycznie je zobrazować.



DOSTAWA I MONTAŻ

Zapewnimy kompleksową obsługę logistyczną: dostawę oraz montaż i ustawienie mebli.



USŁUGI DLA PROFESJONALISTÓW

Wykonujemy specjalistyczną obróbkę płyt meblowych (cięcie, oklejanie, CNC) w fabrycznej jakości, z krótkim terminem realizacji.



KORZYŚCI ZE WSPÓŁPRACY

Gwarantujemy pakiet możliwości i korzyści naszym dystrybutorom oraz partnerom biznesowym.

Endemic

O KOLEKCJI

Meble biurowe Endemic swoją popularność zawdzięczają umiejętnemu i przemyślanemu połączeniu estetycznej formy z ergonomiczną konstrukcją.

Kolekcja, swoją nazwą, definiuje filozofię, przyświecającą jej projektowaniu. Meble Endemic wyróżniają pomieszczenia, czyniąc je **endemycznymi**, stworzonymi z unikatowych połączeń meblowych i materiałowych.

Propozycje aranżacji **indywidualnych** oraz **wielostanowiskowych** zestawów biurek i szaf ułatwiają organizację zarówno mniejszych stanowisk jak i dużych biur open space.

Obszerna kolekcja dostępnych szaf i komód stwarza możliwość sformatowania biura do jego konkretnego przeznaczenia.

Biurka, stoły, stoliki Endemic są dostępne w dwóch wersjach: na stelażu otwartym „U” oraz z nogami zamkniętymi „O”. Można je uzupełniać o **komody** boczne lub frontowe i łączyć w wieloosobowe zestawy, opcjonalnie dzielone **panelami**.

Szafy na dokumenty oraz ubraniowe, regały, kontenerki mobilne i stacjonarne oraz komody biurkowe, pozwalają uformować gabinetowe i biurowe archiwum. Szafy są dostępne w wielu wersjach stylistycznych, wyposażonych w drzwi: skrzydłowe, przesuwne, żaluzjowe, przeszklone, szufladowe; dostępne w kilkudziesięciu opcjach rozmiarowych.

Kolekcja dzięki swoim walorom funkcjonalnym usatysfakcjonuje najbardziej wymagających użytkowników, a jej niepowtarzalny design zachwyci gości odwiedzających firmę.

ZALETY

- + KONKURENCYJNE CENY
- + ERGONOMICZNE ROZWIĄZANIA
- + NOWOCZESNY DESIGN
- + MODUŁOWA KONSTRUKCJA
- + WYSOKA JAKOŚĆ MATERIAŁÓW
- + SZEROKA PALETA KOLORYSTYCZNA

PRZEZNACZENIE:



BIURA
Biurka
Kontenerki
Szafy i regały



SALE SPOTKAŃ
Stoły konferencyjne
Stoliki biurowe



GABINETY
Biurka
Stoły
Szafy



OPEN SPACE
Biurka
Biurka wieloosobowe
Panele
Szafy



HOME OFFICE
Biurka
Komody
Szafy



15
Biurka
z kontenerkami



19
Biurka
z komodami



23
Biurka
wieloosobowe



27
Stoły
konferencyjne



31
Szafy
i komody

38
Wymiary
i kolory

Ergonomiczne

WYPOSAŻENIE BIUR TYPU OPEN SPACE



EN 1

1. MEB 16161 O | 2. MEKB 163 (x2) | 3. MTPD 16 | 4. ME 3123 DP (x2) | 5. MEB 1681 O (x2)
Dąb Celtic / Biały Alpejski / Biały



POMIARY WNĘTRZ

Wykonamy profesjonalne pomiary pomieszczeń, które zamierzasz umeblować.



PROJEKTY UKŁADÓW

Stworzymy projekty funkcjonalnych układów, które zwiększą wydajność Twojej firmy.

Kolekcja Endemic została zaprojektowana z zamysłem maksymalnego dopasowania przestrzeni **pracy** do potrzeb firmy, charakteru jej funkcjonowania oraz wizerunku.

Szeroka gama **biurek jednoosobowych** lub **wieloosobowych** pozwala na projektowanie najbardziej zróżnicowanych stanowisk pracy zarówno w małych biurach jak i open space.

Oferata **komód, szafek biurowych i kontenerków** szufladowych zwiększa walory funkcjonalne biura, tworząc pod ręce przestrzeń do przechowywania najważniejszych dokumentów w najbardziej optymalnych strefach pomieszczenia.

Estetyczne

KOMPOZYCJE BIUROWE



EN 2
 1. MEB 1680 U | 2. MEKP 13 | 3. MEBL 16
 4. ME 3123 DP | 5. ME 3123 +FSAL
 Klon Toronto / Biały Alpejski / Biały



WIZUALIZACJE 3D

Przygotujemy realistyczne wizualizacje Twoich nowych mebli i pomieszczeń.



OFERTA

Przedstawimy pełen zakres możliwości produktowych i materiałowych mebli, w określonym przez Ciebie stylu i budżecie.

Biurka Endemic są dostępne w wielu opcjach stylistycznych, rozmiarowych i funkcjonalnych. Klasyczny **zestaw z kontenerkiem** lub nowoczesny układ **biurka z komodą** można uzupełnić o wiele akcesoriów dodatkowych, takich jak blenda, tor i kregostup kablowy.

Szeroki wybór szaf umożliwi zaprojektowanie archiwum odpowiadającego potrzebom użytkownika i wypełniającym konkretną przestrzeń przeznaczoną do przechowywania. Dzięki wariantowości możemy uzyskać optymalny i estetyczny zestaw mebli, który ozdobi biurowe pomieszczenie, znacząco wpływając na jego funkcjonalność.

Mobilne

ZESTAWY BIUREK, KOMÓD I SZAF



EN 3

1. MEB 1880 U | 2. MEBL 18 | 3. MEKB 160 L M
4. MESK 0860 WU | 5. ME 383 (x2) | 6. ME 380
Orzech Amaretto / Biały Alpejski / Biały



KOSZTORYS

Przygotujemy bezpłatną wycenę, uwzględniającą wszystkie dostępne rabaty.



FINANSOWANIE

Przedstawimy możliwości finansowania Twojej inwestycji (w tym opcje leasingu mebli).

Mobilność mebli Endemic przejawia się na kilka sposobów. W dosłownym rozumieniu są dostępne meble takie jak **komody i kontenerki na kółkach**, których umiejscowienie możemy w dowolnym momencie łatwo zmienić, by szybko przeorganizować przestrzeń pracy.

W szerszym tego słowa znaczeniu ich dynamizm polega na możliwości zmiany aranżacji całego pomieszczenia dzięki wszechstronnemu wykończeniu każdej bryły i modułowości, umożliwiającej niemal dowolną przebudowę zestawów.

Praktyczne

HOME OFFICE



EN 4

1. MEB 1681 U
 2. MEKB 68
 3. ME 2122 DP
 4. ME 180 (x2)
- Biały Alpejski / Biały



DOSTAWA
Dostarczymy zamówione meble
w bezpieczny sposób.



MONTAŻ
Profesjonalnie zmontujemy
i przygotujemy meble do użytku.

Domowa pracownia w stylu Endemic z pewnością usatysfakcjonuje najbardziej wymagających użytkowników. **Wydajną pracę zdalną** zapewnią ergonomiczne zestawy biurek z komodami lub kontenerkami. Przestrzeń na domowe archiwum znakomicie wypełni jeden z wielu dostępnych modeli szaf.

Estetyka stanowiska pracy i jego dopasowanie do wystroju to kolejny argument przemawiający za wyborem kolekcji Endemic do domowego wnętrza. Dzięki szerokiej gamie dostępnych wykończeń i kolorów z łatwością skomponujemy optymalną aranżację spójną z pozostałymi elementami pomieszczenia.



EN 5
1. MEB 1680 O | 2. MEKP 13P B
Biały Alpejski / Biały

Biurka Z KONTENERKAMI

Biurka Endemic są dostępne opcjonalnie **na stelażu zamkniętym „O”** lub **otwartym „U”**. W obu wariantach prezentują się nowocześnie i lekko wizualnie. Idealnym uzupełnieniem stanowiska pracy są **kontenerki mobilne** lub **stacjonarne**, boczne **przystawki**, **blaty** oraz akcesoria ułatwiające organizację odprowadzania okablowania takie jak: **tory**, **kręgosłupy**, **kanały** czy **przełoty kablowe**.



EN 6
1. MEB 1480 O
2. MEKP 13
Klon Toronto
/ Biały Alpejski
/ Biały



BIURKO O
Z KONTENERKIEM
STACJONARNYM



BIURKO U
Z KONTENERKIEM
STACJONARNYM



BIURKO O
Z KONTENERKIEM
MOBILNYM



BIURKO U
Z KONTENERKIEM
MOBILNYM



BIURKO O
Z KONTENERKIEM
MOBILNYM
Z PRZYSTAWKĄ



BIURKO U
Z KONTENERKIEM
MOBILNYM
Z PRZYSTAWKĄ

ERGONOMICZNA KONSTRUKCJA

Blaty biurk są wykonane z masywnej płyty o **grubości 2,8** cm. Sprawiają wrażenie zawieszonych w powietrzu dzięki ozdobnym dystansom, które łączą je z profilem stelaża.

Nogi biurka udostępniono w formie zamkniętej płozy lub otwartego profilu metalowego. Są one połączone ze sobą za pomocą belek stabilizujących, łączących je z blatem.

Każde biurko może zostać uzupełnione o szereg elementów uzupełniających takich jak: akcesoria do organizacji okablowania, panele dzielące czy przystawki.

Popularnym uzupełnieniem stanowiska pracy są podręczne, szufladowe kontenerki: mobilne oraz stacjonarne.

Szuflady są oparte **na prowadnicach kulkowych** z mechanizmem cichego domyku, posiadają **zamek centralny**.

Fronty szuflad otwiera modny **uchwyt prostokątny U2** o rozstawie **19,2** cm lub opcjonalnie **uchwyt boczny B**.



STELAŻ DO WYBORU

zamknięta płoza O
otwarta metalowa noga U
profil o przekroju 8x2 cm



PRZYSTAWKI I BLENDY

umożliwiają transformację stanowiska pracy do konkretnych potrzeb



KONTENERKI MOBILNE I STACJONARNE

z szufladami płytowymi
z uchwytami klasycznymi i bocznymi



EN 7
1. MEB 1680 O | 2. MEKP 13
Białe Alpejski / Czarny



EN 8
1. MEB 1681 U (x2) | 2. MEKB 163 (x2) | 3. MTPD 16 T
Biały Alpejski / Antracyt Marengo / Antracyt

Biurka Z KOMODAMI

Komoda biurkowa tworzy wraz z biurkiem efektowny zestaw, który cieszy się coraz większą popularnością zarówno w biurach przeznaczonych do pracy indywidualnej jak i zespołowej.

Szeroka gama dostępnych konfiguracji umożliwia skomponowanie zestawu, dopasowanego do konkretnych potrzeb użytkownika i parametrów pomieszczenia. Dostępne są komody z **szufladami, frontami przesuwными**, w wersjach: **bocznej** lub **frontowej**.



EN 9
1. MEB 1481 O (x2) | 2. MEKB 163 DP (x2)
Biały Alpejski / Czarny



BIURKO O
Z KOMODĄ
BOCZNĄ

BIURKO U
Z KOMODĄ
BOCZNĄ



BIURKO O
Z KOMODĄ
FRONTOWĄ

BIURKO U
Z KOMODĄ
FRONTOWĄ

FUNKCJONALNE UKŁADY BIUREK

Komody biurkowe stanowią integralny element nowoczesnych stanowisk pracy, wymagającej stałego dostępu do dokumentów.

Dostępne są one w wersji: **stacjonarnej** (umieszczonej **z boku** lub **od frontu**) oraz **mobilnej** (na kółkach). Zwiększają przestrzeń roboczą wokół biurka oraz pozwalają gromadzić w zasięgu ręki wszystkie najważniejsze materiały.

Wieżce górne komód są podobnie jak blaty biurka wykonane z płyty 2,8 cm.


Korpusy wewnętrzne to płyta 1,8 cm. Spodnią część każdej komody uzupełnia **cokół** o grubości 2,8 cm, umiejscowiony w charakterystycznym dystansie 1,8 cm od frontu.

Dostępne są modele z szufladami, półkami, modułami otwartymi oraz z frontami przesuwными, osłaniającymi część wewnętrznej przestrzeni.

Fronty szuflad oraz drzwi przesuwanych standardowo wyposażono w modny, prostokątny uchwyt o rozstawie 19,2 cm. Opcjonalnie drzwi przesuwne można wyposażyć w uchwyt boczny.



PODRĘCZNE KOMODY w wersji bocznej i frontowej umożliwiają optymalną organizację stanowisk pracy



PANELE DZIELĄCE dają gwarancję komfortowej pracy w zespołach wieloosobowych



EN 10
1. MEB 1881 U (x6) | 2. MEKB 141 (x6)
3. ME 484 (x2) | 4. ME 482 | 5. ME 480
Wiąz Nobile / Czarny Nero / Czarny



EN 11
1. MEB 16160 U | 2. MEKP 13 (x2)
3. MTPD 162 T | 4. ME 3123 DP (x3)
Biały Alpejski / Biały

Biurka wieloosobowe


DO POMIESZCZEŃ TYPU OPEN SPACE

Biurka zespołowe znakomicie wypełnią przestrzeń typu open space oraz strefy biura gdzie grupa pracowników powinna być ze sobą w stałym kontakcie jednocześnie dając możliwość komfortowej pracy indywidualnej każdemu z pracowników.

Podwójny stelaż biurka wieloosobowego zwiększa dostępną przestrzeń pod blatem, a także poprawia stabilność układu. Możliwość rozdzielania stanowiska panelami biurkowymi podnosi komfort pracy poszczególnych użytkowników.



EN 12
1. MEB 216 O | 2. MEKP 13P (x4)
3. MTPD 162 T | 4. ME 3203 DP
Dąb Celltic / Biały Alpejski / Biały



BIURKO PODWÓJNE O
Z KOMODAMI BOCZNYMI



BIURKO PODWÓJNE U
Z KOMODAMI BOCZNYMI



BIURKO WIELOOSOBOWE O
Z KONTENERKAMI MOBILNYMI



BIURKO WIELOOSOBOWE U
Z KONTENERKAMI MOBILNYMI



EN 13
1. MEB 18161 O (x2) | 2. MEKB 163 DP (x4)
Biały Alpejski / Antracyt Marengo / Antracyt



STABILNA
KONSTRUKCJA
dodatkowe wzmocnienie
słazły biurek podwójnych



OZDOBNE
COKOŁY
wykańczające komodę od spodu,
wyposażone w stopki poziomujące

KOMFORTOWA PRACA W ZESPOLE

Biurka wielosobowe zostały zaprojektowane do nowoczesnych firm, w których troska o komfort pracy pojedynczych użytkowników łączy się z jednoczesną potrzebą zapewnienia możliwie **wysokiej wydajności całego zespołu**.

Stanowiska dla pracujących wspólnie stwarzają **możliwość stałego kontaktu** ze współpracownikami przy jednoczesnym zachowaniu intymności swojej indywidualnej strefy. Każdy z użytkowników może posiadać podręczne archiwum w postaci komody biurkowej czy kontenerka. Stanowiska mogą przyjmować **dowolne ustawienie** i transformować się w zależności od liczebności grupy.

Estetyczne wykończenie każdego z mebli Endemic, z każdej jego strony umożliwia tworzenie tzw. „wysp” umiejscowionych w dowolnym miejscu biura.



MESK 24 O
Biały Alpejski / Biały

Stoły KONFERENCYJNE

Firmowe sale spotkań są najczęściej pomieszczeniami przeznaczonymi do **konferencji, obrad, podejmowania gości**, ale również często spotyka się przy nich grupa pracowników, by efektywnie **pracować we własnym gronie**.

Stoły Endemic przygotowane są do wszystkich powyższych funkcjonalności. **Jednomodułowe bryły** zapewnią swobodną pracę kilku osób, umożliwią efektowne przyjęcie gości odwiedzających firmę. **Warianty wielomodułowe** zapewnią przestrzeń nawet dla kilkunastu osób, dając każdemu z uczestników spotkania odpowiednie warunki do rozmów i pracy.



EN 14

1. MESK 24 O | 2. ME 585 +FSAL (x2) | 3. ME 383 +FSAL (x3) | Biały Alpejski / Biały | / Czarny Lacobel



STÓŁ O
JEDNOMODUŁOWY



STÓŁ U
JEDNOMODUŁOWY



STÓŁ O
WIELOMODUŁOWY




STÓŁ U
WIELOMODUŁOWY



EN 15
1. MESK 18160 U P+S+K | 2. ME 282 (x2) | 3. ME 282 + FSAL
Orzech Amaretto / Antracyt Marengo / Antracyt



MEDIAPORTY
ELEKTRYCZNE
z pełną gamą modułów
multimedialnych do wyboru



OZDOBNE
DYSTANSE
sprawiające wrażenie
blatu zawieszzonego w powietrzu

ESTETYKA I FUNKCJONALNOŚĆ

Walory estetyczne stołów Endemic doceni każdy z odwiedzających firmę, a ich funkcjonalność każda użytkownik, dla którego komfort pracy jest równie ważny jak aspekt wizualny wystroju.

Szereg udogodnień dla użytkowników umożliwia komfortową **pracę ze stałym podłączeniem do sieci i multimediów** zapewnionym poprzez mediaporty elektryczne i przepusty kablowe. Dzięki tym cechom, stoły Endemic goszczą nie tylko w typowych salach konferencyjnych ale i w **firmowych pomieszczeniach przeznaczonych do pracy grupowej** nad różnymi projektami wymagającymi odpowiedniej przestrzeni.

Stoły wielomodułowe mieszczą dowolną liczbę osób, a ich ostateczny gabaryt ogranicza jedynie dostępna przestrzeń. Pierwotny wymiar może ulec zmianie przez rozbudowę i uzupełnienie stołu o kolejny moduł.



1. ME 2162 DP | 2. ME 686 | 3. MEME
Biały Alpejski / Antracyt Marengo

Szafy

AKTOWE, UBRANIOWE, KOMODY I KONTENERKI

Seria szaf Endemic zawiera wszystkie najpopularniejsze moduły, potrzebne, by optymalnie wyposażać biurową przestrzeń do przechowywania dokumentów, odzieży i wszystkich potrzebnych materiałów.

Design szaf opiera się na minimalistycznej formie i prostokątnej bryle zawieszanej na zdystansowanym od frontów **cokole**. Cechą wyróżniającą szafy są modne, prostokątne uchwyty oraz wysoka jakość zastosowanych komponentów.

Szafy aktowe są dostępne we wszystkich standardach wysokościowych. Mieszczą od 1 do 6 poziomów dokumentów. Fronty, w zależności od modelu, są dostępne w wariantach: **uchylnym, przesuwnym, żaluzjowym** a nawet **szufladowym**.

Wśród klasycznych szaf i komód dostępne są także te **w wersji mobilnej** oraz kontenerki szufladowe, stosowane nierzadko jako niezależny mebel nie związany z konkretnym stanowiskiem pracy.



EN 16
1. MEB 16161 O (x2)
2. MTPD 162 T (x2) | 3. MEKB 162 (x4)
4. ME 3123 DP (x2) | 5. ME 3123 DP2
Biały Alpejski / Biały






EN 17

1. MEB 14161 O (x2) | 2. MTPD 142 T (x2)
 3. MEKB 68 (x4) | 4. ME 3436 (x4)
 5. ME 383 (x2) | 6. ME 3123 DP (x2)
 7. ME 380 | 8. ME 3203 DP
 Dqb Celtic / Biały Alpejski



FRONTY
DO WYBORU
przesuwne, szufladowe, skrzydłowe,
żaluzyjne



SZAFKI I KOMODY
BIURKOWE
poprawiające organizację
przestrzeni pracy

ORGANIZACJA Z NAJWYŻSZEJ PÓŁKI

Szeroka gama dostępnych modeli szaf umożliwiają tworzenie funkcjonalnych układów, w których każdy element może pełnić inną rolę i funkcję.

Szafy wysokie są dostępne w **wersji aktowej i ubraniowej**. Opcjonalne są także ich **fronty: skrzydłowe lub przesuwne**. Każda z szaf wykonana jest z płyty o grubości 1,8 cm, wykończona 2,8 cm wieńcami górnymi, oparta na 2,8 cm cokole, wyposażonym w stopki.

Szafy niskie mogą być zamykane także **frontami żaluzyjowymi**.

Komponenty zastosowane w szafach, komodach i kontenerkach Endemic to wysokiej klasy rozwiązania, zwiększające komfort użytkowania.

Metalowe prowadnice szuflad z możliwością cichego domykania, zawiasy z opcją szerokokątną, zamki jedno- lub wielo- punktowe, czy ozdobne prostokątne uchwyty; pozycjonują mebel jako wyższej klasy biurową kolekcję, która oprócz walorów estetycznych charakteryzuje się najwyższą jakością i funkcjonalnością.



EN 18
 1. MEB 1880 U | 2. MEBL 18 | 3. MEKP 13
 4. ME 3123 DP | 5. ME 3123 DP2 FSAL
 Klon Toronto / Biały Alpejski / Biały

Gabinety

ZESTAWY MENEDŻERSKIE

Kolekcja Endemic znakomicie sprawdza się w strefach gabinetowych, menedżerskich pokojach i biurach o podwyższonym standardzie.

Zestawy biurek z komodami, przystawkami i kontenerkami można uzupełnić o efektowne przeszklone szafy i witryny, które podkreślą status pomieszczenia.

Oferta stolików okolicznościowych pozwoli zorganizować przestrzeń dla gości, gdzie przy krzesłach (stolik wysoki) lub zestawach wypoczynkowych, sofach i fotelach (stolik niski) będzie możliwa rozmowa w komfortowych warunkach.



EN 19
 1. MEB 1881 O
 2. MEKB 98
 3. ME 3123 FSAL (x2)
 Biały Alpejski / Czarny



STOLIKI O
 NISKIE I WYSOKIE



STOLIKI U
 NISKIE I WYSOKIE

MODNE DEKORY

Nawet najbardziej stylowe meble nie byłyby efektywną dekoracją bez zastosowania modnych wykończeń i urozmaiconej palety dekorów

Połączenia starannie dobranych płyt drewnopodobnych o modnym **wyrazistym usłojeniu**, w kompozycji z monokolorowymi uzupełnieniami, płytowymi, metalowymi, szklanymi, gwarantują doskonały efekt i poczucie wnętrza urządzonego ze smakiem.



POŁYSKOWE FRONTY

wykonane ze szkła lacobel
w ramach aluminiowych



MODNE DREWNO

wyraziste usłojenie dekorów
drewnopodobnych w najwyższej
klasy strukturze



EN 20
1. MEB 1881 U
2. MEKB 163
3. ME 282 +FSAL (x4)
Wiąz Nobile / Czarny

Endemic

DOSTĘPNE MODELE, WYMIARY I WAGI



OPCJE

U - stelaż otwarty
O - stelaż zamknięty
P - moduł początkowy
S - moduł środkowy
K - moduł końcowy



WYMIARY [cm]

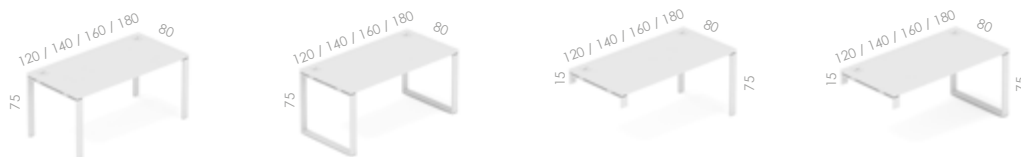
długość / głębokość / wysokość



WAGI [kg]

[] - waga brutto

Biurka



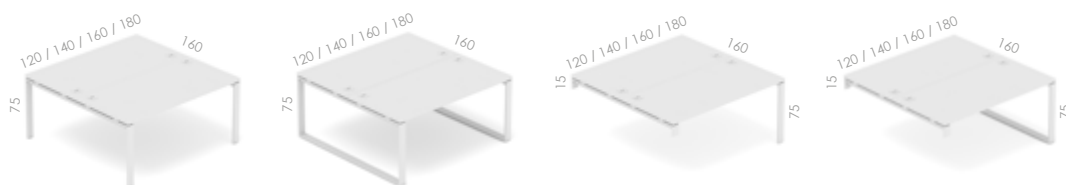
MEB 1280 U 120 / 80 / 75 [38]	MEB 1280 O 120 / 80 / 75 [40]	MEB 1281 U 120 / 80 / 75 [32]	MEB 1281 O 120 / 80 / 75 [34]
MEB 1480 U 140 / 80 / 75 [40]	MEB 1480 O 140 / 80 / 75 [42]	MEB 1481 U 140 / 80 / 75 [34]	MEB 1481 O 140 / 80 / 75 [36]
MEB 1680 U 160 / 80 / 75 [42]	MEB 1680 O 160 / 80 / 75 [44]	MEB 1681 U 160 / 80 / 75 [36]	MEB 1681 O 160 / 80 / 75 [38]
MEB 1880 U 180 / 80 / 75 [44]	MEB 1880 O 180 / 80 / 75 [46]	MEB 1881 U 180 / 80 / 75 [38]	MEB 1881 O 180 / 80 / 75 [40]

Biurka 4-os



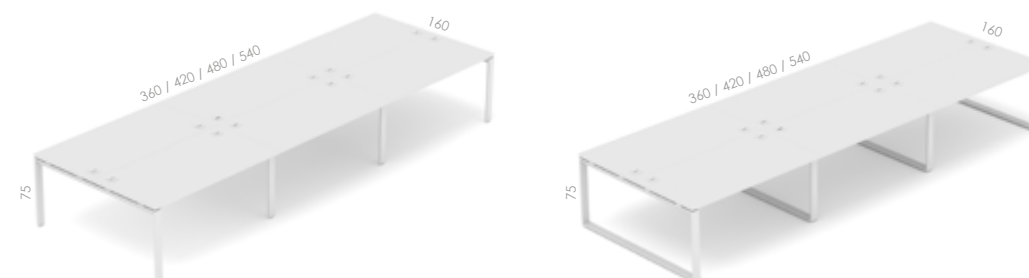
MEB 212 U (MEB 12160 U P+K) 240 / 160 / 75 [108]	MEB 216 U (MEB 16160 U P+K) 320 / 160 / 75 [128]	MEB 212 O (MEB 12160 O P+K) 240 / 160 / 75 [112]	MEB 216 O (MEB 16160 O P+K) 320 / 160 / 75 [132]
MEB 214 U (MEB 14160 U P+K) 280 / 160 / 75 [116]	MEB 218 U (MEB 18160 U P+K) 360 / 160 / 75 [152]	MEB 214 O (MEB 14160 O P+K) 280 / 160 / 75 [120]	MEB 218 O (MEB 18160 O P+K) 360 / 160 / 75 [156]

Biurka 2-os



MEB 12160 U (/P/S/K) 120 / 160 / 75 [64]	MEB 12160 O (/P/S/K) 120 / 160 / 75 [66]	MEB 12161 U (/P/S/K) 120 / 160 / 75 [54]	MEB 12161 O (/P/S/K) 120 / 160 / 75 [56]
MEB 14160 U (/P/S/K) 140 / 160 / 75 [70]	MEB 14160 O (/P/S/K) 140 / 160 / 75 [72]	MEB 14161 U (/P/S/K) 140 / 160 / 75 [58]	MEB 14161 O (/P/S/K) 140 / 160 / 75 [60]
MEB 16160 U (/P/S/K) 160 / 160 / 75 [76]	MEB 16160 O (/P/S/K) 160 / 160 / 75 [78]	MEB 16161 U (/P/S/K) 160 / 160 / 75 [64]	MEB 16161 O (/P/S/K) 160 / 160 / 75 [66]
MEB 18160 U (/P/S/K) 180 / 160 / 75 [88]	MEB 18160 O (/P/S/K) 180 / 160 / 75 [90]	MEB 18161 U (/P/S/K) 180 / 160 / 75 [76]	MEB 18161 O (/P/S/K) 180 / 160 / 75 [78]

Biurka 6-os



MEB 312 U (MEB 12160 U P+S+K) 360 / 160 / 75 [172]	MEB 316 U (MEB 16160 U P+S+K) 480 / 160 / 75 [202]	MEB 312 O (MEB 12160 O P+S+K) 360 / 160 / 75 [178]	MEB 316 O (MEB 16160 O P+S+K) 480 / 160 / 75 [208]
MEB 314 U (MEB 14160 U P+S+K) 420 / 160 / 75 [184]	MEB 318 U (MEB 18160 U P+S+K) 540 / 160 / 75 [238]	MEB 314 O (MEB 14160 O P+S+K) 420 / 160 / 75 [190]	MEB 318 O (MEB 18160 O P+S+K) 540 / 160 / 75 [244]



OPCJE

U - stelaż otwarty
 O - stelaż zamknięty
 T - panel tapicerowany
 L - szafka lewa
 P - szafka prawa



WYMIARY [cm]

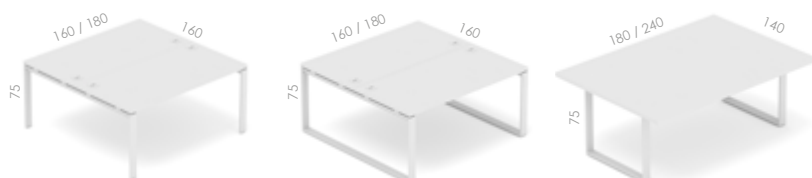
długość / głębokość / wysokość



WAGI [kg]

[] - waga brutto

Stoły



MESK 16160 U (P/S/K)
160 / 160 / 75 [76]

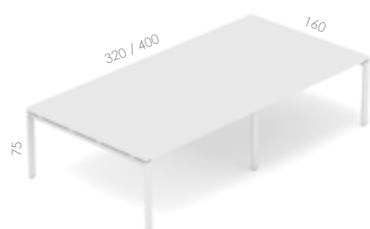
MESK 16160 O (P/S/K)
160 / 160 / 75 [78]

MESK 18 O
180 / 140 / 75 [79]

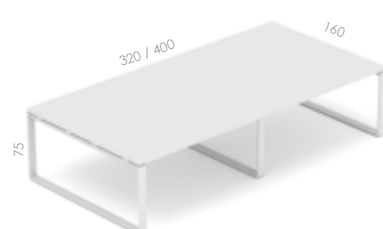
MESK 18160 U (P/S/K)
180 / 160 / 75 [88]

MESK 18160 O (P/S/K)
180 / 160 / 75 [90]

MESK 24 O
240 / 140 / 75 [92]



MESK 32 U
320 / 160 / 75 [136]



MESK 40 U
400 / 160 / 75 [158]

MESK 32 O
320 / 160 / 75 [140]

MESK 40 O
400 / 160 / 75 [164]

Stoliki



MESK 0860 U
80 / 60 / 54 [22]

MESK 0860 WU
80 / 60 / 75 [26]

MESK 0860 O
80 / 60 / 54 [25]

MESK 0860 WO
80 / 60 / 75 [28]

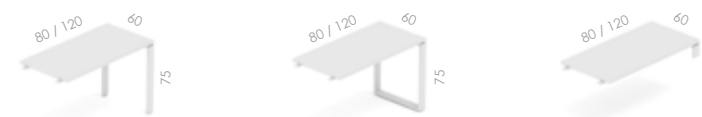
MESK 1260 U
120 / 60 / 54 [28]

MESK 1260 WU
120 / 60 / 75 [32]

MESK 1260 O
120 / 60 / 54 [29]

MESK 1260 WO
120 / 60 / 75 [34]

Przystawki



MEBP 08 U
80 / 60 / 75 [18]

MEBP 08 O
80 / 60 / 75 [22]

MEBP 081
80 / 60 / 75 [16]

MEBP 10 U
100 / 60 / 75 [22]

MEBP 10 O
100 / 60 / 75 [24]

MEBP 101
100 / 60 / 75 [18]

Dodatki



MEBL 12
90 / 1,8 / 40 [12]

MEBLS 12
90 / 0,4 / 40 [12]

METK 12
88 / 15 / 15 [6]

MTPD 12 / 122
120 / 1,8 / 50,5 [13]

MTPD 12 T / 122 T
120 / 3,8 / 50,5 [15]

MEBL 14
110 / 1,8 / 40 [13]

MEBLS 14
110 / 0,4 / 40 [13]

METK 14
108 / 15 / 15 [7]

MTPD 14 / 142
140 / 1,8 / 50,5 [13]

MTPD 14 T / 142 T
140 / 3,8 / 50,5 [15]

MEBL 16
130 / 1,8 / 40 [14]

MEBLS 16
130 / 0,4 / 40 [14]

METK 16
128 / 15 / 15 [8]

MTPD 16 / 162
160 / 1,8 / 50,5 [15]

MTPD 16 T / 162 T
160 / 3,8 / 50,5 [17]

MEBL 18
150 / 1,8 / 40 [15]

MEBLS 18
150 / 0,4 / 40 [15]

METK 18
148 / 15 / 15 [8]

MTPD 18 / 182
180 / 1,8 / 50,5 [17]

MTPD 18 T / 182 T
180 / 3,8 / 50,5 [19]

Szafki biurowe



ME 3406
42,8 / 60 / 112,8 [49]

ME 3436 L/P
42,8 / 60 / 112,8 [57]

ME 2406
42,8 / 60 / 75 [42]

ME 2426 L/P
42,8 / 60 / 75 [51]

ME 3408
42,8 / 80 / 112,8 [54]

ME 3438 L/P
42,8 / 80 / 112,8 [62]

ME 2408
42,8 / 80 / 75 [47]

ME 2428 L/P
42,8 / 80 / 75 [55]

Endemic

DOSTĘPNE MODELE, WYMIARY I WAGI



OPCJE

U - stelaż otwarty
O - stelaż zamknięty
L - komoda lewa
P - komoda prawa



WYMIARY [cm]

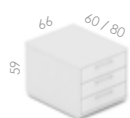
długość / głębokość / wysokość



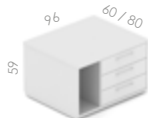
WAGI [kg]

[] - waga brutto

Komody



MEKB 66
66 / 60 / 59 [65]




MEKB 68 L/P
96 / 60 / 59 [82]

MEKB 68
66 / 80 / 59 [71]

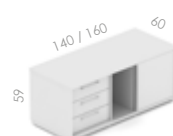
MEKB 98 L/P
96 / 80 / 59 [90]



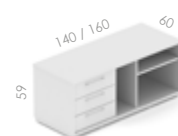
MEKB 141 L/P
140 / 45 / 59 [64]



MEKB 142 L/P
140 / 45 / 59 [68]



MEKB 143 L/P
140 / 60 / 59 [101]



MEKB 140 L/P
140 / 60 / 59 [98]

MEKB 161 L/P
160 / 45 / 59 [72]

MEKB 162 L/P
160 / 45 / 59 [77]

MEKB 163 L/P
160 / 60 / 59 [112]

MEKB 160 L/P
160 / 60 / 59 [105]

Kontenerki



MEKP 12
43,2 / 60 / 57 [32]



MEKP 13
43,2 / 60 / 57 [36]



MEKP 13 P
43,2 / 60 / 57 [35]



MEKP 14
43,2 / 60 / 57 [38]



MEKP 23
43,2 / 60 / 75 [50]



MEKP 24
43,2 / 60 / 75 [51]



MEKP 24 P
43,2 / 60 / 75 [52]



MEKP 25
43,2 / 60 / 75 [53]

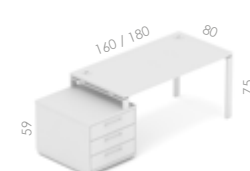
MEKP 33
43,2 / 80 / 75 [55]

MEKP 34
43,2 / 80 / 75 [56]

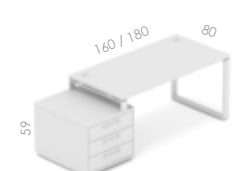
MEKP 34 P
43,2 / 80 / 75 [57]

MEKP 35
43,2 / 80 / 75 [58]


Biurka z komodami



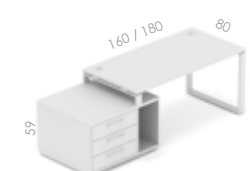
MEB Z1 U
(MEB 1681 U + MEKB 68)
160 / 80 / 75 [107]



MEB Z1 O
(MEB 1681 O + MEKB 68)
160 / 80 / 75 [109]



MEB Z3 U L/P
(MEB 1681 U + MEKB 98 L/P)
160 / 80 / 75 [126]



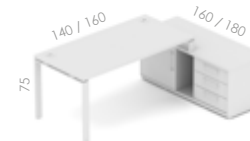
MEB Z3 O L/P
(MEB 1681 O + MEKB 98 L/P)
160 / 80 / 75 [128]

MEB Z2 U
(MEB 1881 U + MEKB 68)
180 / 80 / 75 [109]

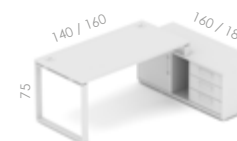
MEB Z2 O
(MEB 1881 O + MEKB 68)
180 / 80 / 75 [111]

MEB Z4 U L/P
(MEB 1881 U + MEKB 98 L/P)
180 / 80 / 75 [128]

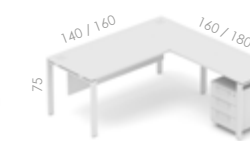
MEB Z4 O L/P
(MEB 1881 O + MEKB 98 L/P)
180 / 80 / 75 [130]



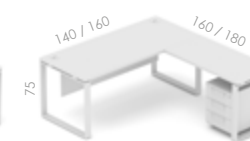
MEB Z5 U L/P
(MEB 1681 U + MEKB 141 L/P)
160 / 140 / 75 [100]



MEB Z5 O L/P
(MEB 1681 O + MEKB 141 L/P)
160 / 140 / 75 [102]



MEB Z7 U L/P
(MEB 1681 U + MEKB 143 L/P)
160 / 140 / 75 [137]



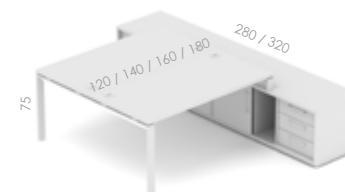
MEB Z7 O L/P
(MEB 1681 O + MEKB 143 L/P)
160 / 140 / 75 [139]

MEB Z6 U L/P
(MEB 1881 U + MEKB 161 L/P)
180 / 160 / 75 [110]

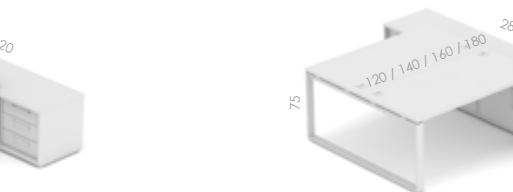
MEB Z6 O L/P
(MEB 1881 O + MEKB 161 L/P)
180 / 160 / 75 [112]

MEB Z8 U L/P
(MEB 1881 U + MEKB 163 L/P)
180 / 160 / 75 [150]

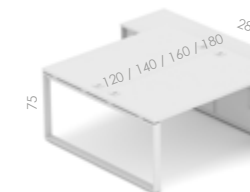
MEB Z8 O L/P
(MEB 1881 O + MEKB 163 L/P)
180 / 160 / 75 [152]



MEB Z19 U
(MEB 12161 U + 2x MEKB 143)
120 / 280 / 75 [256]



MEB Z21 U
(MEB 16161 U + 2x MEKB 163)
160 / 320 / 75 [288]



MEB Z19 O
(MEB 12161 O + 2x MEKB 143)
120 / 280 / 75 [258]



MEB Z21 O
(MEB 16161 O + 2x MEKB 163)
160 / 320 / 75 [290]

MEB Z20 U
(MEB 14161 U + 2x MEKB 143)
140 / 280 / 75 [260]

MEB Z22 U
(MEB 18161 U + 2x MEKB 163)
180 / 320 / 75 [300]

MEB Z20 O
(MEB 14161 O + 2x MEKB 143)
140 / 280 / 75 [262]

MEB Z22 O
(MEB 18161 O + 2x MEKB 163)
180 / 320 / 75 [302]



OPCJE

U - stelaż chwarty
 O - stelaż zamknięty
 BL - dodatkowy blat
 P - moduł początkowy
 S - moduł środkowy
 K - moduł końcowy



WYMIARY [cm]

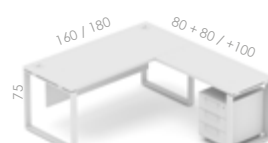
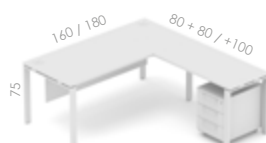


długość / głębokość / wysokość



WAGI [kg]

[] - waga brutto

Biuorka z kontenerkami



MEB Z9 U
 (MEB 1681 U + MEKP 13)
 160 / 80 / 75 [72]

MEB Z9 O
 (MEB 1681 O + MEKP 13)
 160 / 80 / 75 [74]

MEB Z11 U
 (MEB 1681 U + MEKP 13 + MEBP 08 U)
 160 / 160 / 75 [92]

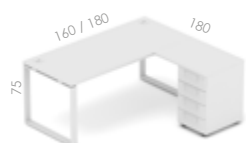
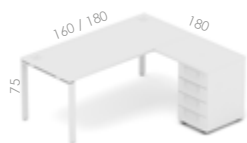
MEB Z11 O
 (MEB 1681 O + MEKP 13 + MEBP 08 O)
 160 / 160 / 75 [94]

MEB Z10 U
 (MEB 1881 U + MEKP 13)
 180 / 80 / 75 [74]

MEB Z10 O
 (MEB 1881 O + MEKP 13)
 180 / 80 / 75 [76]

MEB Z12 U
 (MEB 1881 U + MEKP 13 + MEBP 10 U)
 180 / 180 / 75 [96]

MEB Z12 O
 (MEB 1881 O + MEKP 13 + MEBP 10 O)
 180 / 180 / 75 [98]





MEB Z13 U
 (MEB 1680 U + MEKP 24 BL)
 160 / 160 / 75 [93]

MEB Z13 O
 (MEB 1680 O + MEKP 24 BL)
 160 / 160 / 75 [95]

MEB Z14 U
 (MEB 1881 U + MEKP 24 BL)
 180 / 160 / 75 [95]

MEB Z14 O
 (MEB 1880 O + MEKP 24 BL)
 180 / 160 / 75 [97]



MEB Z31 U
 (MEB 12160 U + 2x MEKP 13 + MEBP 08 U)
 120 / 320 / 75 [154]

MEB Z33 U
 (MEB 16160 U + 2x MEKP 13 + MEBP 10 U)
 160 / 360 / 75 [162]

MEB Z31 O
 (MEB 12160 O + 2x MEKP 13 + MEBP 08 O)
 120 / 320 / 75 [158]



MEB Z33 O
 (MEB 16160 O + 2x MEKP 13 + MEBP 10 O)
 160 / 360 / 75 [164]

MEB Z32 U
 (MEB 14160 U + 2x MEKP 13 + MEBP 08 U)
 140 / 320 / 75 [156]

MEB Z34 U
 (MEB 18160 U + 2x MEKP 13 + MEBP 10 U)
 180 / 360 / 75 [164]

MEB Z32 O
 (MEB 14160 O + 2x MEKP 13 + MEBP 08 O)
 140 / 320 / 75 [160]

MEB Z34 O
 (MEB 18160 O + 2x MEKP 13 + MEBP 10 O)
 180 / 360 / 75 [168]



MEB Z27 U
 (MEB 12160 U + 2x MEKP 13)
 120 / 160 / 75 [136]

MEB Z29 U
 (MEB 16160 U + 2x MEKP 13)
 160 / 160 / 75 [148]

MEB Z27 O
 (MEB 12160 O + 2x MEKP 13)
 120 / 160 / 75 [138]



MEB Z29 O
 (MEB 16160 O + 2x MEKP 13)
 160 / 160 / 75 [150]

MEB Z28 U
 (MEB 14160 U + 2x MEKP 13)
 140 / 160 / 75 [142]

MEB Z30 U
 (MEB 18160 U + 2x MEKP 13)
 180 / 160 / 75 [160]

MEB Z28 O
 (MEB 14160 O + 2x MEKP 13)
 140 / 160 / 75 [144]

MEB Z30 O
 (MEB 18160 O + 2x MEKP 13)
 180 / 160 / 75 [162]



MEB Z35 U
 (MEB 12160 U P+K + 4xMEKP 13)
 240 / 160 / 75 [180]

MEB Z37 U
 (MEB 16160 U P+K + 4xMEKP 13)
 320 / 160 / 75 [200]

MEB Z35 O
 (MEB 12160 O P+K + 4xMEKP 13)
 240 / 160 / 75 [184]


MEB Z37 O
 (MEB 16160 O P+K + 4xMEKP 13)
 320 / 160 / 75 [204]

MEB Z36 U
 (MEB 14160 U P+K + 4xMEKP 13)
 280 / 160 / 75 [188]

MEB Z38 U
 (MEB 18160 U P+K + 4xMEKP 13)
 360 / 160 / 75 [224]

MEB Z36 O
 (MEB 14160 O P+K + 4xMEKP 13)
 280 / 160 / 75 [192]

MEB Z38 O
 (MEB 18160 O P+K + 4xMEKP 13)
 360 / 160 / 75 [228]



MEB Z39 U
 (MEB 12160 U P+S+K + 6xMEKP 13)
 360 / 160 / 75 [388]

MEB Z41 U
 (MEB 16160 U P+S+K + 6xMEKP 13)
 480 / 160 / 75 [430]

MEB Z39 O
 (MEB 12160 O P+S+K + 6xMEKP 13)
 360 / 160 / 75 [508]

MEB Z41 O
 (MEB 16160 O P+S+K + 6xMEKP 13)
 480 / 160 / 75 [544]

MEB Z40 U
 (MEB 14160 U P+S+K + 6xMEKP 13)
 420 / 160 / 75 [394]

MEB Z42 U
 (MEB 18160 U P+S+K + 6xMEKP 13)
 540 / 160 / 75 [538]

MEB Z40 O
 (MEB 14160 O P+S+K + 6xMEKP 13)
 420 / 160 / 75 [496]

MEB Z42 O
 (MEB 18160 O P+S+K + 6xMEKP 13)
 540 / 160 / 75 [556]

Endemic

DOSTĘPNE MODELE, WYMIARY I WAGI



OPCJE
 U - szafa ubraniowa
 DP - drzwi przesuwne
 + FS - ze szkłem
 + FSAL - ze szkłem w ramach




WYMIARY [cm]
 długość / głębokość / wysokość

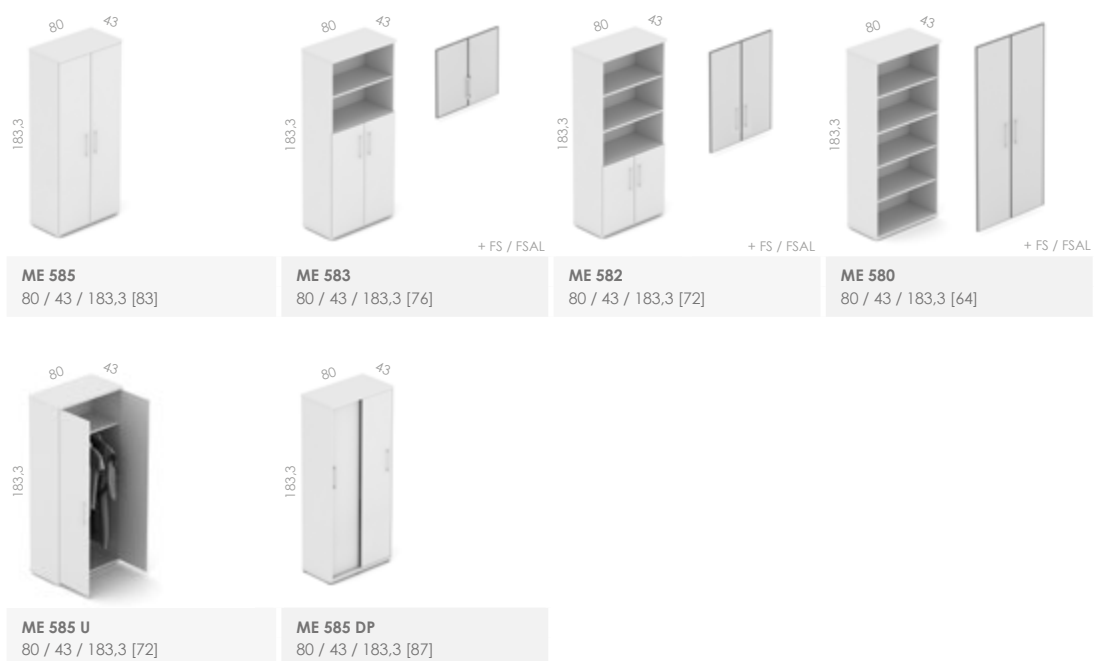


WAGI [kg]
 [] - waga brutto

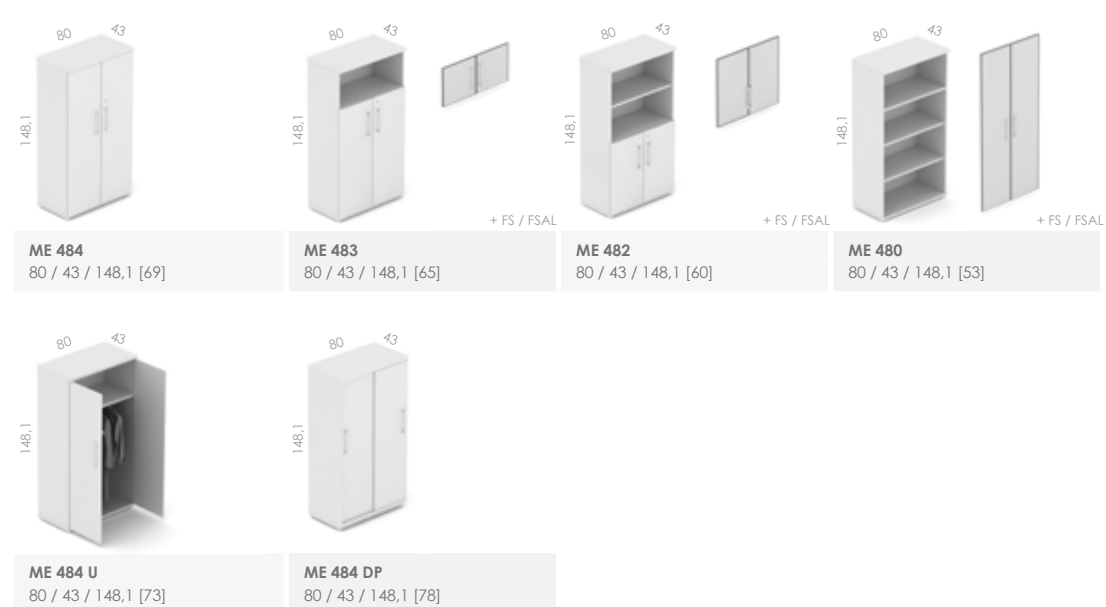
Szafy 6-oh




Szafy 5-oh



Szafy 4-oh



Szafy 3-oh



Endemic

DOSTĘPNE MODELE, WYMIARY I WAGI



OPCJE

DP - drzwi przesuwne
DZ - drzwi żaluzjowe
+ FS - ze szkłem
+ FSAL - ze szkłem w ramach



WYMIARY [cm]



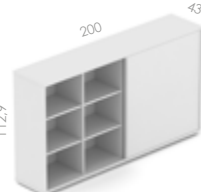

długość / głębokość / wysokość





WAGI [kg]

[] - waga brutto





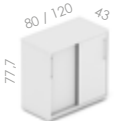



Szafy 3-oh

			
ME 383 DP2 80 / 43 / 112,9 [58]	ME 3123 DP 120 / 43 / 112,9 [47]	ME 3203 DP 200 / 43 / 112,9 [120]	ME 383 DZ L/P 80 / 43 / 112,9 [47]
ME 3123 DP2 120 / 43 / 112,9 [84]			ME 3123 DZ L/P 120 / 43 / 112,9 [68]
			ME 3163 DZ L/P 160 / 43 / 112,9 [116]


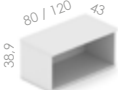
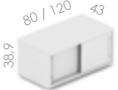
Szafy funkcyjne

	
MEME MOBILNA 54 / 54 / 116,4 [42]	MEMB z ŁODÓWKĄ 54 / 54 / 116,4 [61]

Szafki / Nadstawki 2-oh

			
ME 282 80 / 43 / 77,7 [40]	ME 280 80 / 43 / 77,7 [33]	MEN 282 80 / 43 / 72,7 [39]	ME 280 80 / 43 / 72,7 [32]
ME 2122 120 / 43 / 77,7 [59]	ME 2120 120 / 43 / 77,7 [47]	MEN 2122 120 / 43 / 72,7 [58]	ME 2120 120 / 43 / 72,7 [46]
			
ME 282 DP2 80 / 43 / 77,7 [58]	ME 2122 DP 120 / 43 / 77,7 [67]	ME 21221 DP 200 / 43 / 77,7 [53]	ME 282 DZ L/P 80 / 43 / 77,7 [47]
ME 2122 DP2 120 / 43 / 77,7 [84]			ME 2122 DZ L/P 120 / 43 / 77,7 [68]
			ME 2162 DZ L/P 160 / 43 / 77,7 [116]

Szafki / Nadstawki 1-oh

		
ME 181 80 / 43 / 38,9 [22]	ME 180 80 / 43 / 38,9 [16]	ME 181 DP 80 / 43 / 38,9 [25]
ME 1121 120 / 43 / 38,9 [32]	ME 1120 120 / 43 / 38,9 [22]	ME 1121 DP 120 / 43 / 38,9 [35]

Endemic

DOSTĘPNE KOLORY



PRÓBKI

Prezentowane kolory mogą różnić się od rzeczywistych. Zamów bezpłatne próbki dekorów.



OPCJE

S - meble w opcji ze szkłem są dostępne za dopłatą.



GRUPY CENOWE

Meble są dostępne w dekorach z 3 grup cenowych: I. / II. / III. W przypadku połączenia grup, wartość mebla wyznacza wyższa.

Płyty


I

PIERWSZA GRUPA CENOWA


Blaty | Blendy | Panele | Korpusy | Wierce | Fronty
Grubości: 1,8 / 2,8 cm




11 Buk Dolomit



32 Klon Toronto



34 Popiel Onyx



56 Biały Alpejski



38 Antracyt Marengo



40 Czarny Nero

II

DRUGA GRUPA CENOWA

Blaty | Blendy | Panele | Korpusy | Wierce | Fronty
Grubości: 1,8 / 2,8 cm



35 Dąb Celtic



39 Orzech Amaretto



37 Wenge Bali

III

TRZECIA GRUPA CENOWA

Blaty | Blendy | Panele | Korpusy | Wierce | Fronty
Grubości: 1,8 / 2,8 cm



45 Wiąz Nobile



49 Wiąz Loft




47 Wiąz Royal

Metale

M

STELAŻE METALOWE

Nogi i belki biurek
Profil nogii: 8 x 2 cm



105 Biały



101 Metalik



102 Antracyt



103 Czarny

Szkło

S

SZKŁO LACOBEL I HARTOWANE

Fronty
Grubości: 0,4 cm




16S Biały Lacobel



08S Antracyt Lacobel



40S Czarny Lacobel




101S Satyna (hartowane)

Materiały


T

MATERIAŁY

Tapicerowane nakładki paneli dzielących



NX 10 Popiel



NX 14 Antracyt



NX 16 Czarny



NX 02 Beżowy



NX 15 Granatowy



NX 11 Zielony

MASSONI



zapytania@massoni.pl | 33 470 74 74 | massoni.pl